


Profilé aluminium magnétique étroit pour ruban LED - Diffuseur givré - C115 - CRAFT



Petit profilé magnétique à poser en applique pour ruban LED. En aluminium anodisé.

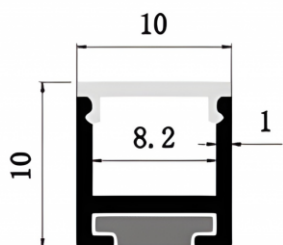
10 mm x 10 mm | Pour ruban LED jusqu'à 8 mm de large.

- Profilé très étroit pour une installation discrète ;
- Fixation par clips ou par un système d'aimants facile à poser ;
- Idéal pour les poses temporaires ou modulables.

Ce profilé en aluminium magnétique est recommandé pour des installations sans perçage. Il se fixe facilement sur tout support métallique, par exemple sous un bureau, une étagère ou encore dans une vitrine de magasin.

Le profilé est livré avec un diffuseur, un jeu d'aimants, un jeu de clips de fixation et un jeu d'embouts de finition.

Garantie : 5 ans.



Informations complémentaires :

Le profilé LED magnétique C115 le plus simple à installer

Ce profilé en aluminium anodisé a été spécialement conçu pour accueillir un ruban LED dans un espace restreint grâce à sa faible largeur de 10 mm. Sa pose en applique offre un rendu discret et élégant, parfait pour les installations où chaque millimètre compte.

Livré avec une paire d'aimants, il se fixe facilement sur toute surface métallique sans perçage, idéal pour des zones spécifiques comme les vitrines réfrigérées ou les présentoirs métalliques. Pour une pose plus traditionnelle, des clips de fixation par vis sont également fournis. Dans les deux cas, le système de fixation reste invisible, intégré à l'arrière du profilé.


Ce profilé peut être découpé très simplement à la longueur souhaitée à l'aide d'une scie ou d'une boîte à onglet, offrant une parfaite adaptabilité à votre projet d'éclairage.

Seuls les rubans LED de maximum 8mm de large sont compatibles avec ce mini profilé magnétique C115, retrouvez une sélection de rubans LED compatible bas de page ou dans la catégorie [rubans LED en cliquant ici](#).

Comment installer votre profilé C115 ?

Le profilé aluminium C115 est conçu pour une installation en applique.

- Collez un ruban LED (jusqu'à 8 mm de largeur) à l'intérieur du profilé ;
- Positionnez le diffuseur givré sur le profilé pour un rendu lumineux homogène ;
- Pour une installation avec clips de fixation : visser les clips de fixation sur votre support (béton, placo, bois, etc.) puis clipser simplement le profilé dessus ;



- Pour une installation avec aimants : appliquer les aimants sur la zone de votre choix puis clipser votre profilé sur ce dernier, sans abîmer votre surface initiale ;
- Raccordez enfin vos rubans LED à une alimentation 24V.

Toutes nos alimentations sont disponibles [en cliquant ici](#).

Contenu du colis :

- 1 profilé
- 1 diffuseur givré
- 1 paire d'embouts de finition (par mètre)
- 1 paire de clips de fixation (par mètre)
- 1 paire d'aimants (par mètre)

Conseil BYLED : Utilisez la [roulette Tooly](#) qui vous permet un montage rapide, facile et sans abîmer le ruban LED dans le profilé sur toute la surface.

Rendez-vous en bas de page pour découvrir les pièces détachées et les accessoires optionnels liés à ce profilé.

MODÈLES DISPONIBLES :

Options	Référence
Diffuseur: Givré, Longueur du profilé: 1 m	PR-C115-C1010-1M-G-ALU
Diffuseur: Givré, Longueur du profilé: 2 m	PR-C115-C1010-2M-G-ALU
Diffuseur: Givré, Longueur du profilé: 3 m	PR-C115-C1010-3M-G-ALU

CARACTÉRISTIQUES :

Largeur de ruban maximum (en mm)	8
Hauteur de ruban maximum (en mm)	3
Longueur (en mm)	de 1m à 3m (suivant modèle)
Largeur (en mm)	10 mm
Hauteur (en mm)	10 mm
Matière / Finition	Aluminium
Profilé pour usage	Saillie
Garantie	5 ans



Toutes vos solutions LED sont chez www.byled.fr

10ème Rue - 4ème Avenue - 06510 - Carros

Tél. : 04 92 13 64 78

E-mail : contact@byled.fr

Dernière mise-à-jour: 06 février 2026