

Spot LED semi encastré - 13W - Noir - CURBE

**13 W****IP22****42°****Au choix****Classe F**

Développé pour être l'éclairage principal de vos surfaces, le spot CURBE structure l'espace par sa puissance et sa silhouette noire mate. Signé ROOM[®], ce luminaire assure une diffusion lumineuse généreuse pour un confort d'usage quotidien optimal.

Garantie : 3 ans.

Informations complémentaires :

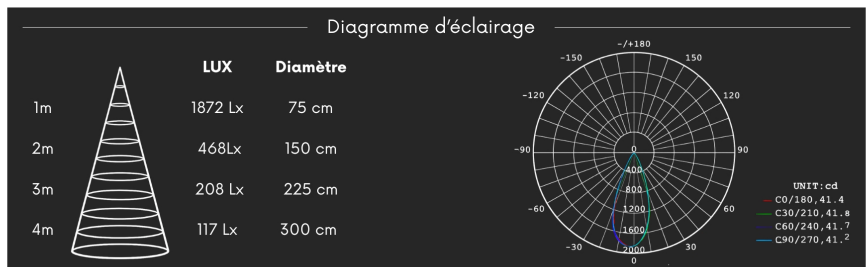
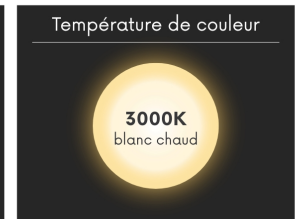

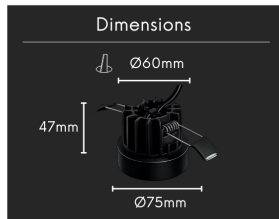
Spot noir CURBE ROOM[®] semi-encastré pour un éclairage fixe

ROOM[®] privilégie des solutions lumineuses durables basées sur la clarté des formes. La marque développe des objets qui s'intègrent naturellement dans l'usage quotidien pour offrir un rendu visuel net. Chaque création vise à répondre à un besoin précis tout en restant simple à comprendre et à utiliser.

Dans cette logique, ROOM[®] a conçu cette version performante de CURBE pour devenir la source lumineuse majeure de vos pièces de vie. Ce luminaire noir mat s'installe dans le plafond pour assurer une bonne visibilité dans tout l'espace. Sa place dans l'agencement ne se limite pas au décor mais définit la structure même de l'habitat par une présence affirmée. Il permet de voir clairement et d'occuper la surface avec une efficacité constante au quotidien.

La lumière se répartit généreusement pour offrir une lecture complète des volumes sans zones d'ombre marquées. Cette diffusion standard garantit une couverture large qui rend l'usage de la pièce parfaitement fonctionnel et confortable. La teinte chaude procure un rendu doux qui favorise une atmosphère accueillante malgré la puissance du flux, tandis que la version dimmable permet d'ajuster l'intensité lumineuse selon l'ambiance souhaitée. Cette luminosité stable accompagne les moments actifs de la journée avec une clarté visuellement reposante.

Une fois installé, le produit apparaît comme un spot semi-encastré noir mat qui dépasse légèrement de la surface du plafond. Sa silhouette épurée rythme le plafond de manière soignée. Vous pouvez disposer ces points lumineux de façon régulière pour unifier une grande surface ou éclairer un plan de travail.



Idées d'emplacements



MODÈLES DISPONIBLES :

Options	Référence
Température de couleur: $\pm 3000\text{K}$: Blanc chaud, Variation de lumière: Non dimmable	CRB-13-N-WW
Température de couleur: $\pm 3000\text{K}$: Blanc chaud, Variation de lumière: Dimmable TRIAC	CRB-13-N-WW-DIM

CARACTÉRISTIQUES :

Puissance (en Watts)	13 W
Tension	230V AC
Indice de Protection	IP22
Angle de diffusion (en degré)	42°
Dimmable (variation de la lumière)	Au choix
Remplacement de la source lumineuse	oui par un professionnel
Classe énergétique 2023	F
Flux lumineux (lumens) - Blanc chaud	1051 lm
Température de couleur - Blanc chaud	3000 K
Indice de rendu des couleurs (IRC) - Blanc chaud	91
Diamètre (en mm)	75 mm
Profondeur (en mm)	67 mm
Dimension de perçage (en mm)	60 mm
Classe électrique	II
Conformité	CE
Organisme de collecte et de recyclage	Ecosystem
Durée de vie (en heures)	60000 h
Matière / Finition	Aluminium
Fabricant de la LED	Bridgelux (USA)
Profondeur d'encastrement	47 mm
Couleur	Noir
Garantie	3 ans