

## Télécommande noire murale Dimmer/CCT - 1 zone - MiBoxer C3



IP20

### Télécommande tactile MiBoxer C3 pour ruban LED monocolore ou CCT

Couleur : Noir - Fonctionne avec 2 piles AAA (non fournies, disponibles en [cliquant ici](#)) - 140mm x 37mm x 7mm - MiBoxer C3.

Les plus du produit :

- Télécommande sans fil portable avec support mural magnétique ;
- Elle dispose d'une liaison radio sans fil longue portée (30 mètres) ;
- Permet de piloter un ou plusieurs contrôleur(s) Dimmer ou CCT.

Cette télécommande est idéale pour créer des ambiances en jouant sur l'intensité lumineuse de votre ruban LED ainsi que sur la température de couleur "CCT" (nécessite un ruban blanc chaud + froid).

Garantie : 2 ans.

### Informations complémentaires :

#### Télécommande Miboxer C3 tactile, murale et portable

La télécommande C3 vous permet de gérer votre éclairage avec un nombre illimité de contrôleurs MiBoxer mono / CCT.

Cette télécommande mono / Dim to warm / CCT vous permettra de modifier la température des blancs et l'intensité lumineuse de vos rubans LED mono, dans un rayon de 30 mètres.

Son support mural vous permet de prendre et de reposer la télécommande à votre guise, ou simplement de l'utiliser comme interrupteur mural. Autrement, son design "télécommande de télévision" se mariera parfaitement dans votre intérieur. Moderne et compact, cette télécommande s'adaptera facilement à votre design intérieur.

La télécommande C3 est compatible avec toute la gamme de contrôleurs MiBoxer et fonctionne avec 2 piles AAA (non fournies, disponibles en [cliquant ici](#)).

### Tutoriel d'appairage de votre télécommande Miboxer vers un contrôleur Miboxer

Afin de faciliter la conception de vos projets en ruban LED, ByLED a créé une page complètement dédiée aux différents types de branchements possible, disponible en [cliquant ici](#). D'autres configurations sont possibles, n'hésitez pas à nous soumettre vos besoins par email.

Retrouvez la procédure d'appairage télécommande - contrôleur dans la vidéo ci dessous.



### Procédure d'appairage :

- 1) Appuyez plusieurs fois rapidement sur le bouton SET présent sur votre contrôleur MiBoxer jusqu'à ce que l'indicateur LED affiche la couleur correspondante au type de votre ruban LED : "single color" (mono couleur) ou "dual white" (CCT). Si votre contrôleur MiBoxer n'a pas de bouton SET, passez directement à l'étape n°2.
- 2) Appuyez une fois sur le bouton SET du contrôleur MiBoxer afin d'entrer dans le mode appairage (l'indicateur LED de votre contrôleur MiBoxer se mettra à clignoter lentement). Si votre contrôleur MiBoxer n'a pas de bouton SET, éteignez votre installation ruban LED + contrôleur LED pendant au moins 10 secondes puis rallumez-la.
- 3) Dans les 3 secondes suivantes, appuyez 3 fois sur le bouton "ON" de votre télécommande.
- 4) Le ruban clignote lentement 3 fois pour indiquer la réussite de l'appairage.

### Procédure de dissociation :


- 1) Appuyez une fois rapidement sur le bouton SET afin d'entrer dans le mode désappairage et assurez vous que l'indicateur LED de votre contrôleur se met à clignoter (si votre contrôleur MiBoxer n'a pas de bouton SET, éteignez votre installation contrôleur + ruban LED pendant au moins 10 secondes puis rallumez-la et passez à l'étape numéro 2).
- 2) Dans les 3 secondes suivantes, appuyez 5 fois sur le bouton "ON" de votre télécommande.
- 3) Le ruban clignote rapidement 10 fois pour indiquer la réussite de la dissociation.

### Découvrez comment appairer un contrôleur et une télécommande avec un ruban LED monocouleur ou CCT

#### Plus d'informations sur la télécommande MiBoxer C3

#### TÉLÉCOMMANDE MIBOXER C3

- Télécommande sans fil : pas de câblage
- 1 zone
- Permet de gérer votre éclairage MONO / CCT / DIM TO WARM



## Réalisez des ambiances lumineuses incroyables

Grâce à ses nombreux boutons, changez d'ambiance en un seul clic, au rythme de votre journée, de vos envies...

### Ajustement de la luminosité



Variez l'intensité lumineuse en fonction de vos besoins.

### Gestion du CCT

Passez de blanc chaud à blanc froid graduellement !



## Contrôlez facilement l'éclairage de votre maison

Une transmission anti-interférence  
sur une distance de contrôle de 30 mètres.




## Télécommande intuitive

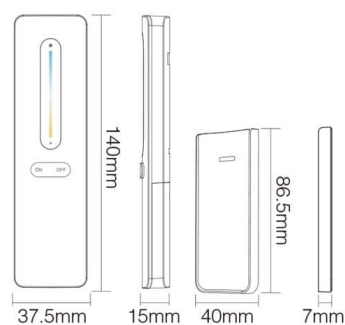
Design moderne et facile d'utilisation grâce à ses boutons pour un pilotage intuitif.



## Utilisation de la télécommande



## Dimensions du produit



## Présentation du produit



## CARACTÉRISTIQUES :

Indice de Protection	IP20
Largeur (en mm)	37 mm
Hauteur (en mm)	140 mm
Conformité	CE
Organisme de collecte et de recyclage	Ecosystem
Matière / Finition	Noir
Température de fonctionnement	-10°C / +40°C
Type de fixation	Adhésif double face
Transmission	radio (2.4 GHz)
Portée d'émission ou réception	~30m
Pour couleurs de ruban	1 ou 2 couleurs (monochrome, Blancs chaud & pur)
Forme	Rectangle
Garantie	2 ans