
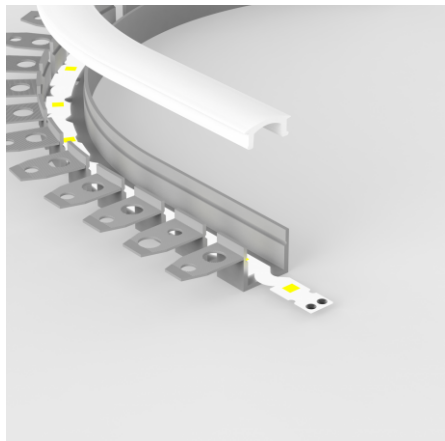


Profilé flexible encastrable flexible 2D courbes - à enduire pour ruban LED jusqu'à 12.5 mm - Z05



Profilé aluminium flexible et encastrable (à enduire) pour ruban LED.

Diffuseur givré souple | l x H : 35 x 13,5 mm | Encastrément : 15,5 mm | Ruban LED jusqu'à 12,5 mm de large.

Mettez en lumière les courbes de vos murs, plafonds et arches en suivant leurs formes élégantes ;

- Sa flexibilité à plat offre la possibilité de concevoir des courbes lumineuses élégantes ;
- [Découvrez toute notre gamme de profilé à enduire en cliquant ici.](#)

Ce profilé aluminium flexible pour ruban LED est conçu pour être encastré dans du BA13 puis à être enduit pour une finition parfaite que ce soit dans un plafond, un mur, autour des portes, ... Ce profilé a une largeur d'encastrément de 15,5 et est conçu pour intégrer tous les rubans LED jusqu'à 12,5 mm de largeur.

Garantie : 5 ans.

Informations complémentaires :

Profilé encastrable Z05 : un profilé flexible à enduire !

La conception de ce profilé Z05 vous permet une intégration subtile dans divers types de supports, tout en offrant une **flexibilité à plat** pour s'adapter aux contours architecturaux les plus complexes.

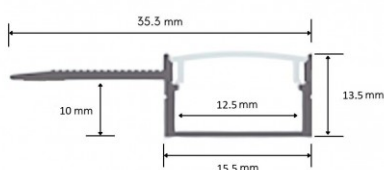
Compatible avec des **rubans LED jusqu'à 12,5 mm de large**, vous aurez ainsi accès à toutes sortes de rubans: mono, CCT, RGB, RGB+Blanc et RGB+CCT. Vous pouvez y installer 2 rubans de 5 mm de large pour une meilleure luminosité. Ce profilé a une largeur d'encastrément de 15,5 mm.

Le diffuseur givré du Z05 assure une diffusion lumineuse homogène, **sans points de lumière visibles**, créant un effet de lumière continue et une installation professionnelle.

Tous les profilés aluminium ByLED sont anodisés lors de notre processus de fabrication. Ce traitement permet d'**améliorer la résistance, l'apparence et la fonctionnalité de l'aluminium.**

Comment installer votre profilé flexible Z05 ?

- Si l'espace n'est pas encore prêt, creusez une rainure dans le mur ou plafond correspondant à la largeur et profondeur du profilé ;
- Placez le profilé dans l'encastrément ;
- Fixez-le avec un adhésif adapté ou des vis si nécessaire ;
- Appliquez l'enduit autour du profilé pour le masquer et obtenir une finition homogène ;
- Collez le ruban LED à l'intérieur du profilé ;



- Connectez le ruban LED à l'alimentation ;
- Installez le diffuseur.

Tous les [profilés en aluminium](#) ByLED peuvent facilement être découpés à la longueur désirée avec une scie ou une boîte à onglet.

Contenu du colis :

- Profilé Z05 flexible
- Diffuseur givré flexible

La [roulette Tooly](#) permet le montage rapide, facile et sans abîmer le ruban LED dans les profilés sur toute la surface.

MODÈLES DISPONIBLES : :

Options	Référence
Longueur du profilé: 1 m	PR-Z05-B3513A-1M-ALU-G
Longueur du profilé: 2 m	PR-Z05-B3513A-2M-ALU-G
Longueur du profilé: 3 m	PR-Z05-B3513A-3M-ALU-G

CARACTÉRISTIQUES :

Largeur de ruban maximum (en mm)	12.5
Hauteur de ruban maximum (en mm)	10
Longueur (en mm)	de 1m à 3m (suivant modèle)
Largeur (en mm)	35 mm
Hauteur (en mm)	13.5 mm
Matière / Finition	Aluminium
Profondeur d'encastrement	10 mm
Profilé pour usage	Encastrement
Largeur d'encastrement	15.5 mm
Garantie	5 ans