


Projecteur LED ultra plat - 20W - 230V - Noir - KLINK 20



20 W IP65 120° Non dimmable Classe F



Mini projecteur LED Klink 20W - 230V - Indice de protection IP65 - Intérieur ou extérieur - Angle de diffusion 120° - Garantie 3 ans - Noir (existe aussi en [blanc](#)).

- Conception et fabrication haut de gamme ;
- Faible consommation électrique et longue durée de vie de 36 000 heures ;
- [Découvrez notre gamme de projecteur LED d'extérieur en cliquant ici.](#)

Le projecteur Klink 20W offre un éclairage puissant et économique, idéal pour les espaces extérieurs.

Garantie : 3 ans.



Informations complémentaires :

Projecteurs LED KLINK 20W : La solution idéale pour éclairer vos espaces extérieurs !

Les mini projecteurs LED Klink 20W offrent une solution d'éclairage compacte et puissante. Leur design moderne et discret s'intègre facilement dans tous types d'environnements, idéal pour illuminer les espaces extérieurs tels que jardins, terrasses, allées ou façades.

Ce projecteur LED de 20W génère une luminosité équivalente à celle d'un projecteur halogène de 200W, tout en garantissant une **durée de vie de 36 000 heures** et une **consommation d'énergie réduite**. Avec un **angle de diffusion de 120 degrés**, le projecteur LED KLINK 20W offre un éclairage large et efficace. La **vitre du projecteur réduit les éblouissements** pour un confort visuel optimal.

Sa protection IP65 le rend résistant aux intempéries et à la poussière.

Guide d'installation de vos projecteurs LED Klink 20W :

- Coupez le courant ;
- Fixez le projecteur LED sur une paroi avec au moins deux vis en utilisant les empreintes de vissages prévues ;
- Raccordez le luminaire à votre installation électrique grâce à un [connecteur de jonction étanche 3 pôles](#) ;
- Remettez ensuite le courant ;
- Profitez de votre installation.

Des mini projecteurs sont également disponibles en versions [10W](#), [30W](#) et en [50W](#) proposés en 2 coloris, blanc ou noir.

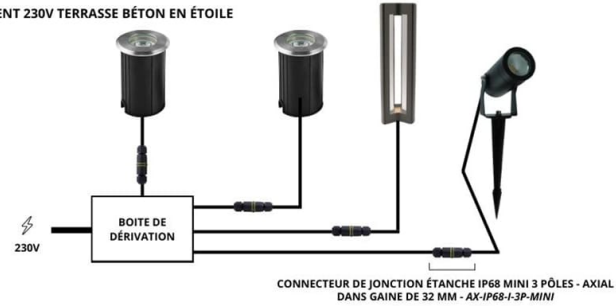


De plus, nous proposons aussi des mini projecteurs avec détection de mouvements en 10W, 20W, 30W et en 50W en coloris blanc ou noir.

BRANCHEMENT 230V TERRASSE BÉTON EN CASCADE



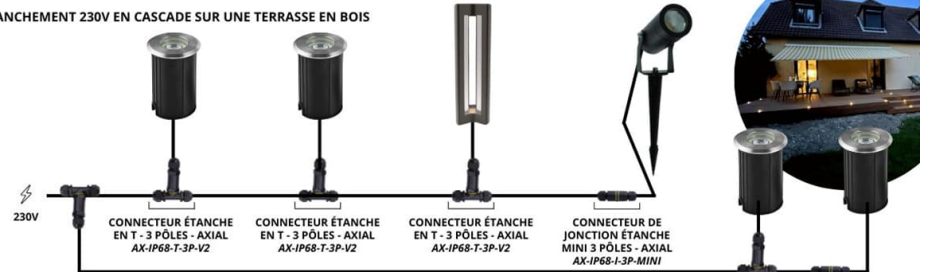
BRANCHEMENT 230V TERRASSE BÉTON EN ÉTOILE



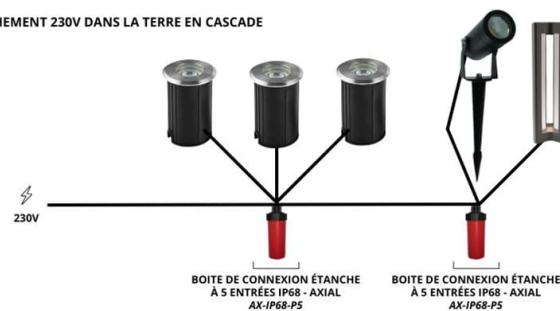
BRANCHEMENT 230V EN CASCADE SUR UNE TERRASSE EN BOIS



BRANCHEMENT 230V EN CASCADE SUR UNE TERRASSE EN BOIS



BRANCHEMENT 230V DANS LA TERRE EN CASCADE



MODÈLES DISPONIBLES : :

Options	Référence
Température de couleur: ±3000K : Blanc chaud, Finition: Noir, Puissance (en Watts): 20 W, Détecteur de présence: Sans détecteur	KLI-20-N-WW
Température de couleur: ±4000K : Blanc jour , Finition: Noir, Puissance (en Watts): 20 W, Détecteur de présence: Sans détecteur	KLI-20-N-DW

CARACTÉRISTIQUES :

Puissance (en Watts)	20 W
Tension	230V AC
Indice de Protection	IP65
Angle de diffusion (en degré)	120°
Dimmable (variation de la lumière)	Non dimmable
Remplacement de la source lumineuse	non
Classe énergétique 2023	F
Flux lumineux (lumens) - Blanc lumière du jour	1655 lm
Flux lumineux (lumens) - Blanc chaud	1577 lm
Température de couleur - Blanc jour	4200 K
Température de couleur - Blanc chaud	2800 K
Indice de rendu des couleurs (IRC) - Blanc jour	84
Indice de rendu des couleurs (IRC) - Blanc chaud	84
Longueur du câble	30 cm
Longueur (en mm)	106 mm
Largeur (en mm)	77 mm
Profondeur (en mm)	25 mm
Poids net (en kg)	1.75 kg
Classe électrique	I
Conformité	CE
Organisme de collecte et de recyclage	Ecosystem
Durée de vie (en heures)	36000 h
Matière / Finition	Aluminium
Détecteur de présence	Non
Couleur	Noir
Protection anti-éblouissement	Vitre dépolie
Garantie	3 ans



Toutes vos solutions LED sont chez www.byled.fr

10ème Rue - 4ème Avenue - 06510 - Carros

Tél. : 04 92 13 64 78

E-mail : contact@byled.fr

Dernière mise-à-jour: 04 décembre 2025