

Projecteur LED ultra plat - 20W - 230V - Blanc - KLINK 20

**20 W****IP65****120°****Non dimmable****Classe F**

Mini projecteur LED Klink 20W - 230V - Indice de protection IP65 - Extérieur - Angle de diffusion 120° - Garantie 3 ans - Blanc (existe aussi en noir).

- Conception et fabrication de qualité Premium ;
- Faible consommation électrique et longue durée de vie de 36 000 heures ;
- [Découvrez l'ensemble de notre gamme de projecteur LED d'extérieur en cliquant ici.](#)

Les projecteurs KLINK 20W peut être installé en extérieur pour éclairer une entrée, un stationnement, une terrasse, fournissant un éclairage performant tout en étant économe en énergie.

Garantie : 3 ans.



Informations complémentaires :

Projecteurs LED KLINK 20W : La solution parfaite pour illuminer les espaces extérieurs !

Les projecteurs LED Klink 20W offrent une solution d'éclairage à la fois compacte et puissante. Leur design moderne et discret permet une intégration harmonieuse dans tous types d'environnements, parfait pour illuminer des espaces extérieurs comme les jardins, terrasses, allées ou façades.

Ce projecteur LED de 20W fournit une luminosité équivalente à celle d'un projecteur halogène de 200W, tout en offrant une **durée de vie de 36 000 heures** et une faible consommation d'énergie.

Grâce à un **angle de diffusion de 120 degrés**, le projecteur LED KLINK 20W assure un éclairage large et efficace. Ce projecteur LED Klink offre un **éclairage sans éblouissement**. Avec une **protection IP65**, il est résistant aux intempéries et à la poussière, garantissant une grande robustesse.

Comment installer votre mini projecteur LED 20W de chez BYLED ?

- Coupez le courant ;
- Fixez le projecteur LED sur une paroi avec au moins deux vis en utilisant les empreintes de vissages prévues ;
- Raccordez le luminaire à votre installation électrique grâce à un [connecteur de jonction étanche 3 pôles](#) ;
- Remettez le courant ;
- Profitez de votre installation.



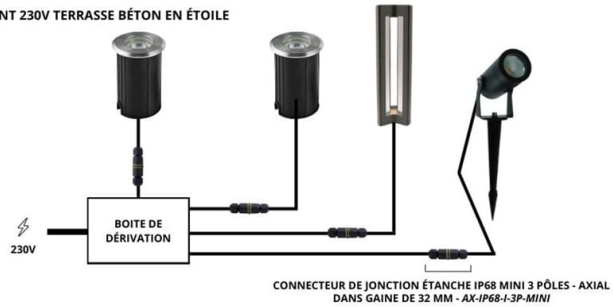
Des mini projecteurs Klink sont également disponibles en version **10W**, **30W** et **50W**, proposés en blanc ou noir.

De plus, nous proposons aussi des **projecteurs avec détection de mouvements** en **10W**, **20W**, **30W** et en **50W** en coloris blanc ou noir en cliquant [ici](#).

BRANCHEMENT 230V TERRASSE BÉTON EN CASCADE



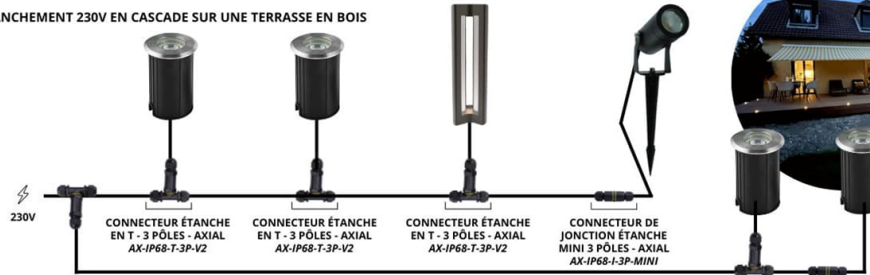
BRANCHEMENT 230V TERRASSE BÉTON EN ÉTOILE



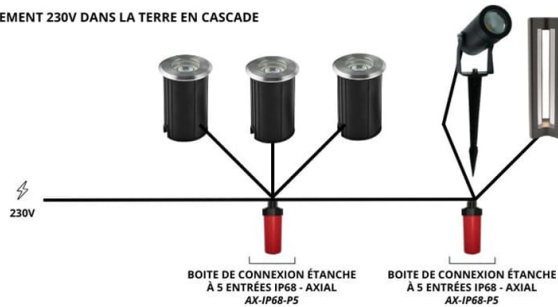
BRANCHEMENT 230V EN CASCADE SUR UNE TERRASSE EN BOIS



BRANCHEMENT 230V EN CASCADE SUR UNE TERRASSE EN BOIS



BRANCHEMENT 230V DANS LA TERRE EN CASCADE



MODÈLES DISPONIBLES :

| Options | Référence |
|--|-------------|
| Température de couleur: $\pm 3000\text{K}$: Blanc chaud, Finition: Blanc, Puissance (en Watts): 20 W, Détecteur de mouvement: Sans détecteur | KLI-20-W-WW |
| Température de couleur: $\pm 4000\text{K}$: Blanc jour , Finition: Blanc, Puissance (en Watts): 20 W, Détecteur de mouvement: Sans détecteur | KLI-20-W-DW |

CARACTÉRISTIQUES :

| | |
|--|---------------|
| Puissance (en Watts) | 20 W |
| Tension | 230V AC |
| Indice de Protection | IP65 |
| Angle de diffusion (en degré) | 120° |
| Dimmable (variation de la lumière) | Non dimmable |
| Remplacement de la source lumineuse | non |
| Classe énergétique 2023 | F |
| Flux lumineux (lumens) - Blanc lumière du jour | 1655 lm |
| Flux lumineux (lumens) - Blanc chaud | 1577 lm |
| Température de couleur - Blanc jour | 4200 K |
| Température de couleur - Blanc chaud | 2800 K |
| Indice de rendu des couleurs (IRC) - Blanc jour | 84 |
| Indice de rendu des couleurs (IRC) - Blanc chaud | 84 |
| Longueur du câble | 30 cm |
| Longueur (en mm) | 106 mm |
| Largeur (en mm) | 77 mm |
| Profondeur (en mm) | 25 mm |
| Poids net (en kg) | 1.75 kg |
| Classe électrique | I |
| Conformité | CE |
| Organisme de collecte et de recyclage | Ecosystem |
| Durée de vie (en heures) | 36000 h |
| Matière / Finition | Aluminium |
| Détecteur de présence | Non |
| Couleur | Blanc |
| Protection anti-éblouissement | Vitre dépolie |
| Garantie | 3 ans |