


Télécommande tactile RGB+CCT 4 zones murale et portative - MiBoxer S2W+



IP20

3V



Télécommande tactile 4 zones pour ruban LED RGB, RGB+Blanc ou RGB+CCT.

Fonctionne avec 2 piles AAA (non fournies, [disponibles en cliquant ici](#)) - MiBoxer S2W+.

Les plus du produit :

- Télécommande magnétique avec support mural ;
- Longue portée de 30 mètres ;
- Permet de contrôler un nombre illimité de [contrôleurs RGB, RGB+Blanc ou RGB+CCT MiBoxer](#).

Cet émetteur vous permettra de régler à distance l'intensité lumineuse et les couleurs de votre [ruban LED](#).

Si vous ne désirez gérer qu'une seule zone, cette même télécommande est disponible en version [mono-zone RGB+CCT S2](#) (disponible en blanc, noir ou gris).

Garantie : 3 ans.

Informations complémentaires :

Une télécommande tactile 4 zones murale et portative RGB+CCT MiBoxer

Quelle est la particularité de cette télécommande S2W+ par rapport à la télécommande [MiBoxer S2](#) ? La télécommande S2W+ vous permet de gérer jusqu'à 4 zones indépendamment ou bien de manière groupée, tandis que la S2 peut contrôler uniquement une seule zone. Chaque zone peut accueillir un nombre illimité de [contrôleurs MiBoxer RGB, RGBW ou RGB+CCT](#).

Grâce à son anneau tactile facile d'utilisation, cette télécommande RGB+CCT vous permettra de modifier la couleur et l'intensité lumineuse de vos [rubans LED RGB, RGB + Blanc et RGB + CCT](#) dans un rayon de 30 mètres.

Son support mural vous permet de prendre et de reposer la télécommande à votre guise, ou simplement de l'utiliser comme interrupteur mural. Compact et moderne, cette télécommande s'adaptera facilement à votre design intérieur.

La télécommande fonctionne avec 2 piles AAA (non fournies, [disponibles en cliquant ici](#)).

Compatibilité :



La télécommande S2W+ est compatible avec une large gamme de **contrôleurs MiBoxer**, parmi lesquels :

- le contrôleur RGB : **FUT037P**
- le contrôleur RGB+Blanc : **FUT038P**
- les contrôleurs RGB+CCT : **FUT037S+**, **MiBoxer LS2** et MiBoxer PR5
- le contrôleur Wi-Fi RGB+CCT : **MiBoxer WLS**

Aide au branchement :

Afin de faciliter la conception de vos projets en ruban LED, BYLED a créé [une page complètement dédiée aux différents types de branchements possible, disponible en cliquant ici](#). D'autres configurations sont possibles, n'hésitez pas à nous soumettre vos besoins [par email](#).

Procédure d'appairage :

- 1) Appuyez plusieurs fois rapidement sur le bouton SET jusqu'à ce que l'indicateur LED présent sur votre contrôleur affiche la couleur correspondante à votre ruban LED (si votre contrôleur MiBoxer n'a pas de bouton SET, éteignez votre installation contrôleur + ruban LED pendant au moins 10 secondes puis rallumez-la et passez à l'étape numéro 3).
- 2) Appuyez une fois rapidement sur le bouton SET afin d'entrer dans le mode appairage (l'indicateur LED de votre contrôleur se mettra à clignoter).
- 3) Dans les 5 secondes suivantes, appuyez 1 fois sur le bouton tactile de la zone (1,2,3 ou 4) à laquelle vous souhaitez appairer votre contrôleur, puis appuyez 3 fois sur le bouton "ON" de votre télécommande.
- 4) Le ruban clignote lentement 3 fois pour indiquer la réussite de l'appairage.

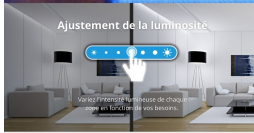
Procédure de dissociation :

- 1) Appuyez une fois rapidement sur le bouton SET afin d'entrer dans le mode désappairage et assurez vous que l'indicateur LED de votre contrôleur se met à clignoter (si votre contrôleur MiBoxer n'a pas de bouton SET, éteignez votre installation contrôleur + ruban LED pendant au moins 10 secondes puis rallumez-la et passez à l'étape numéro 2).
- 2) Dans les 5 secondes suivantes, appuyez 1 fois sur le bouton tactile de la zone (1,2,3 ou 4) à laquelle vous souhaitez désappairer le ou les contrôleur(s), puis appuyez 5 fois sur le bouton "ON" de votre télécommande.
- 3) Le ruban clignote rapidement 10 fois pour indiquer la réussite de la dissociation.

Découvrez comment appairer un contrôleur et une télécommande avec un ruban LED RGB, RGB+Blanc ou RGB+CCT



4 zones de contrôle en une seule télécommande
 Une seule télécommande suffit pour prendre le contrôle de vos 4 zones de couleur indépendantes, avec un nombre illimité de contrôleurs par zone.

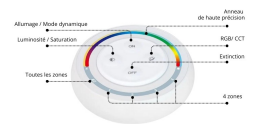


Contrôlez facilement l'éclairage de votre maison
 Optez pour la technologie de transmission radio 2.4 GHz, offrant une transmission anti-interférence et une distance de contrôle de 30 mètres.



Support magnétique = installation rapide
 Un support magnétique puissant permettant d'élever et de remettre en place la télécommande facilement.

Un design moderne
 4 boutons + un anneau tactile de précision




L'anneau de haute précision vous permet de faire varier la luminosité, la température de couleur (CCT) et les teintes RGB. Par défaut, l'anneau tactile ajuste l'intensité lumineuse.

Fonctionne avec 2 piles AAA
 Une très faible consommation et une durée de vie plus longue



Inspiration



CARACTÉRISTIQUES :

Indice de Protection	IP20
Poids net (en kg)	0.600 kg
Conformité	CE
Organisme de collecte et de recyclage	Ecosystem
Matière / Finition	PVC
Alimentation électrique	3V (2 piles AAA non fournies)
Température de fonctionnement	-10°C / +40°C
Hauteur totale avec support (en mm)	246 mm
Type de fixation	Adhésif double face
Transmission	radio (2.4 GHz)
Portée d'émission ou réception	~30m
Pour couleurs de ruban	5 couleurs (RGB+CCT)
Forme	Rond
Garantie	3 ans