
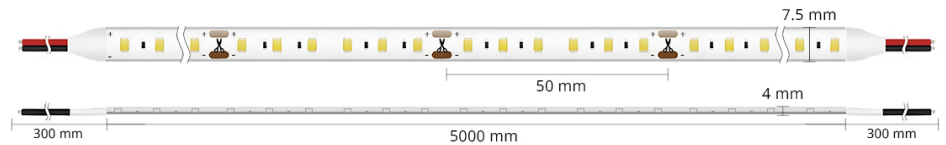


Mini ruban LED 7,5mm de large - 9,6W/m - IP68 - Bleu - 120 LED/m - 2835E - 5m - 24V



9.6 W IP68 120° Dimmable



Bandeau LED étroit, lumière blanche haute fidélité, 5 mètres, installation en extérieur : IP68.

LED 2835E - 120 LED / mètre pour une puissance de 9,6 Watts/m - 24 Volts.

- Pré-câblé de chaque côté avec câble de 30cm ;
- Rendement : 25% plus lumineux que l'ancienne génération ;
- Seulement 7,5mm de large et 4mm d'épaisseur.

Les rubans LED 2835E 9,6W/m délivrent une intensité lumineuse modérée. Ainsi, ce modèle de ruban peut être immergé sous l'eau. Vous pouvez l'installer où vous le souhaitez au sein de votre logement ou de votre commerce : à l'intérieur comme à l'extérieur et même dans votre piscine par exemple.

Garantie : 5 ans.

Informations complémentaires :

Ruban LED BLEU IP68 d'intérieur protégé

De par son intensité lumineuse moyenne, le bandeau BYLED 2835E 9,6W/m, avec 120 LED/mètre, s'intègre parfaitement dans une salle d'eau, un placard, un dressing ou pour l'éclairage d'un plan de travail. Vous bénéficiez ainsi d'un éclairage adapté avec un rendu esthétique et très moderne.

Grâce à un indice de protection IP68, ce modèle est protégé contre la poussière et peut être immergé sous l'eau.

Pour lisser la diffusion de la lumière et obtenir un effet néon, nous vous conseillons d'intégrer votre ruban dans un **profilé pour ruban LED** au diffuseur givré.

Ce modèle est disponible en une température de couleur :

- Bleu

Pourquoi ce ruban est "haute fidélité" ?

Les rubans "haute fidélité" restituent mieux la couleur des surfaces et objets qu'ils éclairent.

Indice de rendu des couleurs



IRC 70



IRC 80



IRC 90

Conseils

Chaque ruban LED est équipé d'un puissant adhésif (3M®) afin de la faire adhérer parfaitement sur une surface plate de type profilé LED.

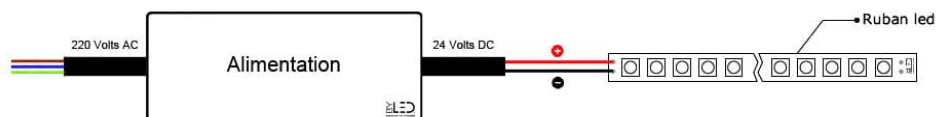
Aussi, chaque ruban est pré-câblé des deux côtés avec un câble de 30cm.

Pour le bon fonctionnement de votre ruban, il convient d'opter pour une **alimentation 24V** (non fournie).

Si vous souhaitez faire varier l'intensité lumineuse de votre ruban pour bénéficier d'une ambiance plus tamisée par exemple, vous pouvez intégrer un **contrôleur pour ruban LED mono** à votre installation. **Plus d'info sur les différentes possibilités de branchements.**

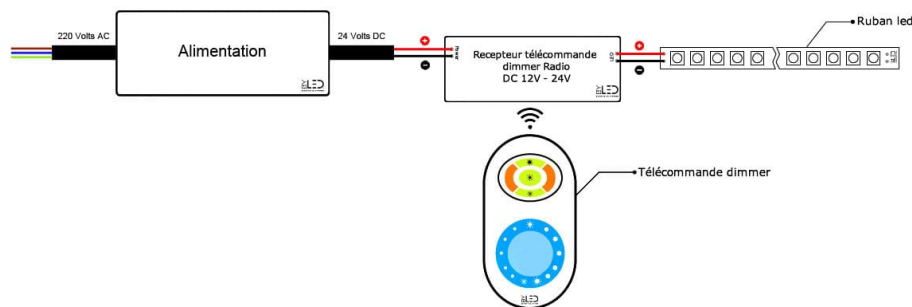
La **roulette Tooly** permet le montage rapide, facile et sans abîmer le ruban LED dans les profilés sur toute la surface.

Branchement d'un ruban LED monocolore en direct :



Branchement d'un ruban LED monocolore avec variation d'intensité lumineuse par télécommande radio :

Ce kit télécommande vous permet de créer des ambiances en faisant varier l'intensité lumineuse de vos rubans LED monocolores.



Découvrez d'autres schémas & aides au branchement des rubans LED en cliquant ici.

Découvrez comment appairer un contrôleur et une télécommande avec un ruban LED monocouleur ou CCT

MODÈLES DISPONIBLES :

Options

Température de couleur: Bleu, Nombre de LED/mètre: 120 LED/m,
Indice de Protection: IP68, Puissance (en Watts/mètre): 9.6 W/m

Référence

ST-2835E-120-68-24V-9.6-BL

CARACTÉRISTIQUES :

Puissance (en Watts)	9.6 W/m
Tension	24V DC
Indice de Protection	IP68
Angle de diffusion (en degré)	120°
Dimmable (variation de la lumière)	Dimmable
Type de LED	2835
Remplacement de la source lumineuse	non
Flux lumineux (lumens) - Blanc	200 /m
Hauteur de ruban (en mm)	4 mm
Largeur de ruban (en mm)	8 mm
Longueur du câble	30 cm
Longueur (en mm)	5000 mm
Poids net (en kg)	0.260 kg
Classe électrique	II
Conformité	CE
Organisme de collecte et de recyclage	Ecosystem
Durée de vie (en heures)	50000 h
Découpable tous les (en cm)	5 cm
Type de fixation	Adhésif double face
Garantie	5 ans