
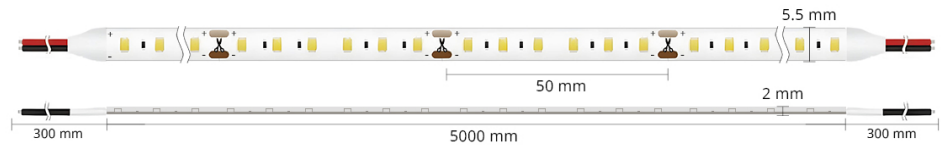


## Mini ruban LED 5,5mm de large - 9,6W/m - IP65G - Bleu -120 LED/m - 2835E - 5m - 24V



9.6 W IP65 120° Dimmable 24V



**Bandeau LED étroit, lumière bleu haute fidélité, 5 mètres.** Teinte: bleu. LED 2835E - Installation en intérieur ou en extérieur : IP65G - 120 LED / mètre pour une puissance de 9,6 Watts/m - 24 Volts.

- Pré-câblé de chaque côté avec câble de 30cm ;
- Rendement : 25% plus lumineux que l'ancienne génération de rubans LED ;
- Peut être installé en zone étroite grâce à sa largeur de seulement 5,5mm.

Ce ruban LED bleu de 9,6W/m délivre une intensité lumineuse préconisée pour l'éclairage d'un plan de travail, d'un dressing, placard etc...

Vous pouvez installer ce bandeau LED dans votre salle de bain ou votre cuisine, près de l'évier et même en extérieur car les rubans LED IP65 sont étanches aux projections d'eau.

Garantie : 5 ans.

### Informations complémentaires :

#### Un ruban LED bleu de haute qualité.

De par son intensité lumineuse moyenne, le bandeau BYLED 2835E 9,6W/m, avec 120 LED/mètre, s'intègre parfaitement dans un placard, un dressing ou pour l'éclairage d'un plan de travail. Vous bénéficiez ainsi d'un éclairage adapté avec un rendu esthétique et très moderne. Pour lisser encore plus la diffusion de la lumière et obtenir un effet néon, nous vous conseillons d'intégrer votre ruban dans un **profilé pour ruban LED** au diffuseur givré.

Grâce à un indice de protection IP65, ce modèle est protégé contre les projections d'eau et la poussière.

Ce modèle est disponible en une couleur :

- Bleu

#### Conseils

Chaque ruban LED est équipé d'un puissant adhésif (3M©) afin de la faire adhérer parfaitement sur une surface plate de type profilé LED.

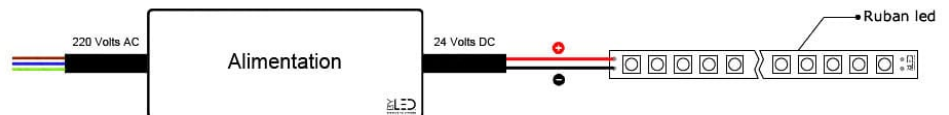
Aussi, chaque ruban est pré-câblé des deux côtés avec un câble de 30cm.

Pour le bon fonctionnement de votre ruban, il convient d'opter pour une **alimentation 24V** (non fournie).

Si vous souhaitez faire varier l'intensité lumineuse de votre ruban pour bénéficier d'une ambiance plus tamisée par exemple, vous pouvez intégrer un **contrôleur pour ruban LED mono** à votre installation. **Plus d'info sur les différentes possibilités de branchements.**

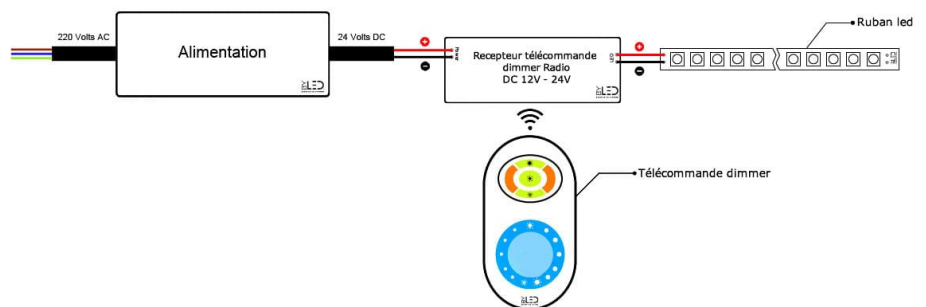
La **roulette Tooly** permet le montage rapide, facile et sans abîmer le ruban LED dans les profilés sur toute la surface.

### **Branchement d'un ruban LED monocolore en direct :**



### **Branchement d'un ruban LED monocolore avec variation d'intensité lumineuse par télécommande radio :**

Ce kit télécommande vous permet de créer des ambiances en faisant varier l'intensité lumineuse de vos rubans LED monocolores.



**Découvrez d'autres schémas & aides au branchement des rubans LED en cliquant ici.**

## MODÈLES DISPONIBLES :

### Options

Température de couleur: Bleu, Nombre de LED/mètre: 120 LED/m,  
Indice de Protection: IP65, Puissance (en Watts/mètre): 9.6 W/m

### Référence

ST-2835E-120-65-24V-9.6-BL

## CARACTÉRISTIQUES :

Puissance (en Watts)	9.6 /m
Tension	24V DC
Indice de Protection	IP65
Angle de diffusion (en degré)	120°
Dimmable (variation de la lumière)	Dimmable
Type de LED	2835
Remplacement de la source lumineuse	non
Hauteur de ruban (en mm)	2 mm
Largeur de ruban (en mm)	5,5 mm
Longueur du câble	30 cm
Longueur (en mm)	5000 mm
Poids net (en kg)	0.260 kg
Classe électrique	III
Conformité	CE
Organisme de collecte et de recyclage	Ecosystem
Durée de vie (en heures)	50000 h
Fabricant de la LED	Epistar
Alimentation électrique	24V
Découpable tous les (en cm)	5 cm
Type de fixation	Adhésif double face
Garantie	5 ans