Télécommande tactile Dimmer murale - MiBoxer FUT087 - Noir



Télécommande Miboxer FUT087 pour variation de ruban LED monocolore et contrôle à distance, sans fil.
Couleur : Noir (existe aussi en blanc) - Fonctionne 2 piles AAA (non fournies, disponibles en cliquant ici) - 80 x 17mm - MiBoxer FUT087.

Les plus du produit :

- Télécommande à clips pour support mural ;
- Longue portée de 30 mètres ;
- Permet de piloter un ou plusieurs contrôleur(s) Dimmer ;
- Multifonction : allumage, extinction, réglage de l'intensité lumineuse.

Cette télécommande est parfaite pour créer des ambiances en jouant sur l’intensité lumineuse de votre ruban LED.



Garantie : 3 ans.

Informations complémentaires :

Télécommande / interrupteur sans fil MIBOXER FUT087 - NOIR

Très pratique, la télécommande MiBoxer FUT087 permet de contrôler votre éclairage dans un rayon de 30 mètres sans passer de fils électriques ni réaliser de gros travaux.



Elle se positionne sur son support mural à "clip" pour une utilisation en tant qu'interrupteur mural. Détachable, elle permet également de s'utiliser comme une télécommande portative.

Grâce à la fonction variateur, réglez l’intensité lumineuse de vos **rubans LED** selon l’ambiance recherchée !

Pour créer différentes zones lumineuses au sein de votre intérieur, optez pour plusieurs **contrôleurs** et **télécommandes** MiBoxer ou bien choisissez parmi nos télécommandes **4 zones** ou **8 zones**.

Découvrez également **le modèle MiBoxer FUT087 en blanc** ainsi que le reste de notre **gamme d'accessoires de commande pour ruban LED**.

Fonctionne 2 piles AAA (non fournies, disponibles en cliquant ici)

Compatibilité:

La télécommande MiBoxer FUT087 permet de faire varier les **rubans LED monocouleur** grâce a une large gamme de **contrôleurs**, parmi lesquels :

- les contrôleurs "Dimmer" d'intensité lumineuse : **FUT036**
- le contrôleur Wi-Fi : **MiBoxer WL5**

Aide au branchement:

Afin de faciliter la conception de vos projets en ruban LED, BYLED a créé **une page complètement dédiée aux différents types de branchements possible, disponible en cliquant ici.** D'autres configurations sont possibles, n'hésitez pas à nous soumettre vos besoins **par email**.

Dernière mise-à-jour: 24 novembre 2026

Procédure d'appairage:

1) Éteignez le ruban LED pendant au moins 10 secondes puis rallumez-le.

2) Appuyez 3 fois sur le bouton "ON" pendant les 3 premières secondes d'allumage du ruban via **le contrôleur**.

3) Le ruban clignote lentement 3 fois pour indiquer la réussite de l'appairage.

Procédure de dissociation:

1) Éteignez le ruban LED pendant au moins 10 secondes puis rallumez-le.

2) Appuyez 5 fois sur le bouton "ON" pendant les 3 premières secondes d'allumage du ruban via **le contrôleur**.

3) Le ruban clignote rapidement 10 fois pour indiquer la réussite de la dissociation.

Découvrez comment appairer un contrôleur et une télécommande avec un ruban LED monocouleur ou CCT



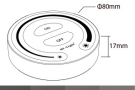









Installation / Démontage

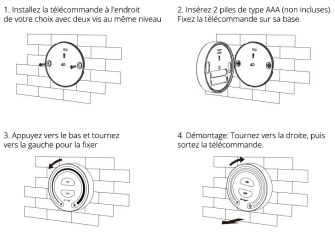

CARACTÉRISTIQUES :

Puissance max	20A
Puissance max en W (sous 24V)	480atts
Diamètre (en mm)	80 mm
Hauteur (en mm)	17 mm
Organisme de collecte et de recyclage	Ecosystem
Matière / Finition	PVC
Tension (entrée - sortie)	12/24/36V DC
Transmission	radio (2.4 GHz)
Portée d'émission ou réception	~30m
Pour couleurs de ruban	1 couleur (monochrome)
PPWR Emballage - Nature	carton
PPWR Emballage - Matériau principal	Cellulose
PPWR Emballage - Consigne de tri (France)	Bac de tri jaune (Poubelle de recyclage)
PPWR Emballage - Indice de recyclabilité	Emballage entièrement recyclable
Garantie	3 ans

10ème Rue - 4ème Avenue - 06510 - Carros
Tél. : 04 92 13 64 78
E-mail : contact@byled.fr