


Profilé aluminium encastrable large pour double ruban LED - Diffuseur givré - E06 - CRAFT



Profilé encastrable pour ruban LED Large, il peut accueillir deux rubans. 44 mm x 35 mm – Compatible avec les rubans larges de 31 mm max. ou 2 rubans de 15 mm de large max.

Les plus du produit :

- Possible de coller deux ou trois rubans pour augmenter la puissance lumineuse ;
- Encastrement dans les supports creux facilité par les ressorts de fixation ;
- Rendu lumineux homogène grâce au diffuseur givré et à la profondeur du profilé.

Ce profilé en aluminium pour ruban LED s'encastre dans les faux plafonds et dans les murs en Placo-plâtre (type BA13) pour créer un "rail lumineux" fonctionnel et décoratif.

Le profilé est livré complet avec un diffuseur, un jeu d'embouts de finition et un jeu de ressorts de fixation.

Garantie : 5 ans.

Informations complémentaires :

Ce modèle de profilé LED a la spécificité de pouvoir accueillir deux rubans LED, ou un ruban double dans la mesure où la largeur cumulée ne dépasse pas les 31mm. Ainsi, le rendu lumineux sera plus puissant.

Grâce à son diffuseur opaque, dit "givré", la répartition de la lumière est homogène tout au long du profilé, cachant l'espace entre les LED du bandeau.

Ce profilé se fixe comme un spot encastrable à l'aide des ressorts de fixation inclus (2 par mètre de profilé). Il s'encastre facilement dans les faux plafonds, les cloisons creuses, etc. et permet ainsi un éclairage principal puissant (pièce de vie, circulation, centre commerciaux, bureaux,...)

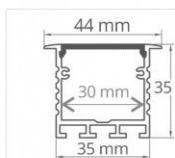
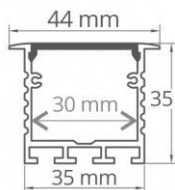

Le profilé, disponible en longueur de 1 et 2 mètres est fourni avec 2 embouts de finition par mètre.

Contenu du colis :

- Un profilé
- Un diffuseur
- Une paire d'embouts de finition (par mètre)
- Une paire de ressorts de fixation (par mètre)

Conseil ByLED : Utilisez la [roulette Tooly](#) qui vous permet un montage rapide, facile et sans abîmer le ruban LED dans le profilé sur toute la surface.

Rendez-vous en bas de page pour découvrir les pièces détachées et les accessoires optionnels liés à ce profilé.



MODÈLES DISPONIBLES : :

| Options | Référence |
|--|-------------------|
| Diffuseur: Givré, Longueur du profilé: 1 m | PR-E06-A4435-1M-G |
| Diffuseur: Givré, Longueur du profilé: 2 m | PR-E06-A4435-2M-G |

CARACTÉRISTIQUES :

| | |
|----------------------------------|-----------------------------|
| Largeur de ruban maximum (en mm) | 31 |
| Hauteur de ruban maximum (en mm) | 15 |
| Longueur (en mm) | de 1m à 2m (suivant modèle) |
| Largeur (en mm) | 44 mm |
| Hauteur (en mm) | 35 mm |
| Matière / Finition | Aluminium |
| Profilé pour usage | Encastrement |
| Garantie | 5 ans |