


Applique LED murale extérieure quadruple direction - 4W - 230V - Anthracite - KUBBE 4x1



4 W



IP54



38°



Non dimmable



230V

Applique LED murale cube quatre flux 4x1W - Éclairage indirect - Installation extérieur ou intérieur IP54 - Angle lumière 4x38° - Branchement 230 volts - Dimensions : 6,5 cm x 5,5 cm.

- Quadruple flux lumineux : Haut, bas, gauche, droite ;
- LED de marque CREE (haute qualité) ;
- Installation en extérieur ou intérieur.

L'applique LED se fixe contre un mur en extérieur ou en intérieur. Idéal pour un éclairage indirect dans une pièce, mettre en valeur vos façades, etc.

Garantie : 3 ans.

Informations complémentaires :

APPLIQUE LED MURALE CUBE QUADRUPLE FLUX

Découvrez la nouvelle génération d'appliques LED, cette fois-ci non pas en double, ni en triple flux mais bien en quadruple flux !

Cette applique cube idéal pour les applications hôtelières, résidentielles mais aussi sur une façade en extérieur ou un mur en intérieur !

En effet, elle est équipée de LED CREE dernière génération de 4x1 watts au total afin d'éclairer vos devantures à 360° : un flux haut, un flux bas mais également un flux à gauche et un flux à droite. Choisissez sa température de couleur : blanc chaud ou blanc lumière du jour. Il ne vous reste plus qu'à l'installer.



Son indice de protection (IP54) et sa qualité de fabrication (aluminium de haute qualité) lui permet ainsi une installation optimale en extérieur comme en intérieur.

Installation au mur rapide et alimentation direct 230v.

Cette applique murale est aussi disponible en 2 directions pour un effet tout aussi surprenant.

Contenu du colis :

- Applique murale (anthracite).



MODÈLES DISPONIBLES :

Options	Référence
Température de couleur: $\pm 3000\text{K}$: Blanc chaud	KUB-4-04-A-WW
Température de couleur: $\pm 4000\text{K}$: Blanc jour	KUB-4-04-A-DW

CARACTÉRISTIQUES :

Puissance (en Watts)	4 W
Tension	230V AC
Indice de Protection	IP54
Angle de diffusion (en degré)	38°
Dimmable (variation de la lumière)	Non dimmable
Flux lumineux (lumens) - Blanc	320 lm
Indice de rendu des couleurs (IRC)	80
Profondeur (en mm)	55 mm
Hauteur (en mm)	65 mm
Poids net (en kg)	0.340 kg
Conformité	CE-RoHS
Durée de vie (en heures)	50000 h
Matière / Finition	Aluminium laqué anthracite mat
Fabricant de la LED	CREE
Équivalence halogène (en Watts)	40 W
Alimentation électrique	230V AC 50/60Hz
RAL	7016
Garantie	3 ans