

## Télécommande murale 4 zones CCT - MiBoxer B2 - blanc

531



**Télécommande tactile pour rubans Blanc chaud + Froid CCT 4 zones.**  
Dimmer - Contrôleur de température de couleur (CCT) - Gestion de 4 zones - 86mm x 86mm

Permet de piloter un ou plusieurs contrôleur(s) CCT 4 zones - FUT 035.

Fonctionne avec 2 piles AAA (non fournies, disponibles en cliquant [ici](#)).

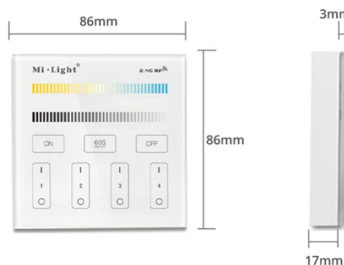
Les plus du produit :

- Télécommande à visser ou fixer au mur (adhésif double face fourni)
- En cas de coupure d'alimentation, le dernier réglage programmé reste mémorisé
- Liaison radio longue portée (30 mètres).

Cette télécommande est idéale pour créer les ambiances lumineuses en jouant sur la température de couleur et l'intensité lumineuse de vos rubans Blanc chaud+Froid, installés dans différentes pièces.

Référence: MiBoxer B2

Garantie : 3 ans.



### Informations complémentaires :

Cette télécommande Color Control Temperature (CCT) 4 zones vous permet de modifier la température de couleur de vos rubans du blanc chaud, au blanc froid. Pour leurs bons fonctionnements, vos rubans doivent être reliés à des contrôleurs CCT.

Cette télécommande CCT vous permet également de gérer 4 zones, soit 4 contrôleurs CCT indépendamment ou de manière groupée.

Grâce à la fonction Dimmer, vous pourrez également jouer sur l'intensité lumineuse de vos rubans selon l'ambiance recherchée.

Cette télécommande est très pratique puisqu'elle peut être vissée au mur ce qui évite de perdre la télécommande dans votre maison. Vous pouvez également la fixer directement sur tout support grâce à un carré adhésif double face. La télécommande vient ensuite se clipser au support fixé, ce qui est pratique pour changer facilement les piles de votre télécommande.

Compatible uniquement avec des rubans Blanc Chaud + Froid et le contrôleur CCT 4 zones Milight.

Fonctionne avec 2 piles AAA (non fournies, disponibles en cliquant [ici](#)).

4 zones contrôlées individuellement



### Procédure d'appairage:

Presser la touche "I" de la zone souhaitée 3 fois brièvement dans les 3 secondes après avoir mis sous tension le contrôleur.

Confirmation d'appairage: le ruban clignote 3 fois.

### Procédure de dissociation:

Presser la touche "I" de la zone souhaitée ou le bouton "I" maître 5 fois dans

les 3 secondes après avoir mis sous tension le contrôleur.

Confirmation de dissociation: le ruban clignote 9 fois.


**Découvrez la gamme de contrôleur et télécommande Milight:**

Présentation, compatibilité et procédures d'appairage dans l'onglet téléchargement de cette fiche produit : "Notice gamme Milight"

**Découvrez comment appairer un contrôleur et une télécommande avec un ruban LED monocouleur ou CCT**

# Télécommande murale 4 zones CCT

Installation rapide sans fil, sans perçage, support magnétique



## Télécommande sans fil



Sans fil



Support Magnétique



Extinction auto



Longue portée



Variation T° couleur




Variation d'intensité



Tactile



Résistance aux rayures



### Support magnétique

De puissants aimants permettent de fixer la télécommande à sa base

Dernière mise-à-jour: 09 décembre 2025



CARACTÉRISTIQUES :

Longueur (en mm)	86 mm
Largeur (en mm)	86 mm
Profondeur (en mm)	20 mm
Matière / Finition	PVC
Nombre de paliers	20
Transmission	radio (2.4 GHz)
Portée d'émission ou réception	~30m
Pour couleurs de ruban	1 ou 2 couleurs (monochrome, Blancs chaud & pur)
Garantie	3 ans