

Télécommande murale Dimmer - 4 zones - MiBoxer K4 - Noir



IP20



Télécommande murale dimmer sans fil MiBoxer K4 - Noir (existe en blanc).

Pour éclairage LED monocouleur | Fonctionne avec 1 pile CR2032 (non fournie).

- Permet de contrôler 1 à 4 zones, avec un allumage et une extinction indépendants des éclairages ;
- Possibilité de dimmer l'intensité lumineuse de vos éclairages par zone ;
- Télécommande murale et détachable pour une utilisation portable.

Cette télécommande 4 zones permet de gérer avec précision vos éclairages monochromes. Ses boutons intuitifs en font un accessoire parfaitement adapté à un usage quotidien en intérieur.

Garantie : 3 ans.



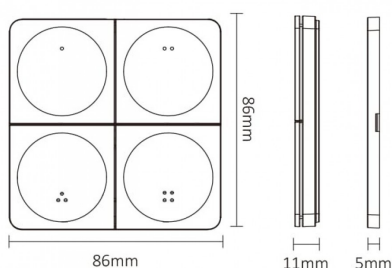
Informations complémentaires :

Télécommande murale MiBoxer K4 - Gestion de 4 zones d'éclairage

La télécommande murale MiBoxer K4 permet de piloter jusqu'à 4 zones d'éclairage de manière indépendante. Chaque zone peut être contrôlée séparément afin de créer des ambiances lumineuses adaptées à chaque pièce ou à différents éclairages au sein d'une pièce.

Fonctionnalités principales :

- **Variation d'intensité (Dimmer)** : ajustez facilement la luminosité en maintenant la pression sur le bouton de la zone à faire varier.
- **Gestion multi-zones** : allumez, éteignez et contrôlez jusqu'à 4 zones distinctes selon vos besoins. Vous pouvez, piloter un ou plusieurs éclairages par zone.



La télécommande MiBoxer K4 peut contrôler un nombre illimité de contrôleurs MiBoxer au sein d'une même zone, offrant une grande liberté dans la configuration de vos luminaires. À l'inverse, chaque contrôleur peut être appairé avec jusqu'à 12 télécommandes, permettant l'installation de plusieurs points de commande, idéal pour des espaces comme un escalier, un salon ou une pièce avec plusieurs accès.

Installation et appairage simplifiés : gérez votre éclairage en quelques étapes

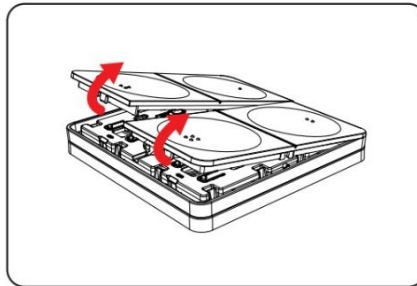
La télécommande MiBoxer K4 se fixe facilement au mur grâce à l'adhésif double face fourni. Vous pouvez également la fixer à l'aide de vis et de

chevilles à travers les 4 trous de fixation pré-perçés sur son support mural.

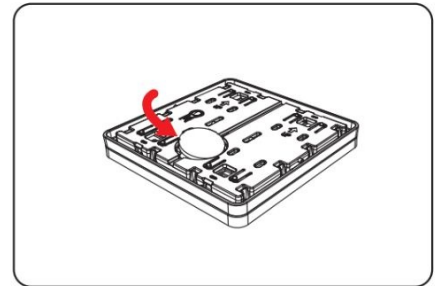
Sans fil et détachable de son socle magnétique, elle permet une utilisation mobile pratique, par exemple depuis un canapé.

Avant de l'associer à vos contrôleurs MiBoxer, retirez les boutons 1/3 et 2/4 pour accéder au compartiment des piles, puis insérez une **pile CR2032** neuve (non fournie).

Le bouton SET se trouve sous les boutons 1/3.



1. Retirez le couvercle.



2. Insérez-y une pile CR2032.

Pour **appairer** la télécommande au contrôleur MiBoxer, il faut :

1. Appuyer une fois sur le bouton SET du contrôleur pour qu'il entre en mode appairage (l'indicateur LED de votre contrôleur se mettra à clignoter lentement). Si votre contrôleur n'a pas de bouton SET, éteignez votre installation ruban LED + contrôleur LED pendant au moins 10 secondes puis rallumez-les ;
2. Dans les 3 secondes suivant l'étape précédente, appuyez brièvement 6 fois sur la "zone" avec laquelle vous voulez associer votre éclairage ;
3. Votre éclairage clignote 3 fois lentement pour indiquer la réussite de l'appairage.

Pour **dissocier** la télécommande du contrôleur, il faut :

1. Appuyer une fois sur le bouton SET du contrôleur pour entrer en mode appairage (l'indicateur LED de votre contrôleur se mettra à clignoter lentement) ;
2. Dans les 3 secondes suivant l'étape précédente, appuyez 5 fois sur le bouton SET de la télécommande ;
3. Le ruban clignote 10 fois rapidement pour confirmer la dissociation.

[Découvrez tous nos contrôleurs monocouleur en cliquant ici.](#)

Pour plus de renseignements, veuillez consulter la notice d'utilisation disponible dans l'onglet téléchargement.

Découvrez comment appairer un contrôleur et une télécommande MiBoxer avec un ruban LED monocouleur

CARACTÉRISTIQUES :

| | |
|---------------------------------------|------------------------|
| Indice de Protection | IP20 |
| Longueur (en mm) | 86 mm |
| Largeur (en mm) | 86 mm |
| Profondeur (en mm) | 11 mm |
| Conformité | CE |
| Organisme de collecte et de recyclage | Ecosystem |
| Température de fonctionnement | -10°C / +40°C |
| Type de fixation | Adhésif double face |
| Transmission | radio (2.4 GHz) |
| Portée d'émission ou réception | ~30m |
| Pour couleurs de ruban | 1 couleur (monochrome) |
| Forme | Carré |
| Couleur | Noir |
| Garantie | 3 ans |