

Télécommande murale Dimmer/CCT - 4 zones - MiBoxer C1- Blanc



IP20 3V

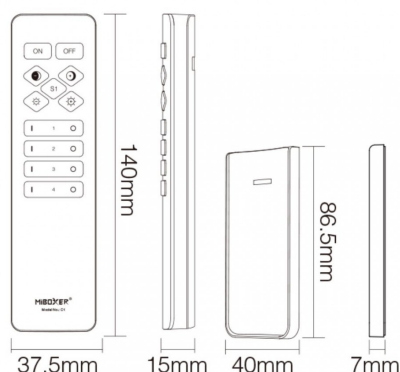
Télécommande blanche pour rubans monochromes et CCT 4 zones.

Dimmer : variation de l'intensité lumineuse - Gestion de 4 zones - Fonctionne avec 2 piles AAA (non fournies, disponibles en cliquant ici)

- Finition anthracite mat de qualité premium ;
- Possibilité de fixer la télécommande au mur (support magnétique fourni).
- Liaison radio longue portée (30 mètres) ;

Cette télécommande est idéale pour gérer l'intensité lumineuse de vos rubans monochromes installés dans différentes pièces mais également sur la teinte de blanc si votre ruban est CCT.

Garantie : 3 ans.



Informations complémentaires :

Miboxer C1 : Télécommande 4 zones mono / Dim to warm / CCT murale et portative

La télécommande C1 vous permet de gérer jusqu'à 4 zones indépendamment ou bien de manière groupée. Chaque zone peut accueillir un nombre illimité de **contrôleurs MiBoxer mono / CCT**.

Cette télécommande mono / Dim to warm / CCT vous permettra de modifier la température des blancs et l'intensité lumineuse de vos **rubans LED mono**, dans un rayon de 30 mètres.

Son support mural vous permet de prendre et de reposer la télécommande à votre guise, ou simplement de l'utiliser comme interrupteur mural. Autrement, son design "télécommande de télévision" se mariera parfaitement dans votre intérieur. Moderne et compact, cette télécommande s'adaptera facilement à votre design intérieur.

La télécommande C1 est compatible avec toute la gamme de **contrôleurs MiBoxer** et fonctionne avec 2 piles AAA (non fournies, disponibles en **cliquant ici**).

Tutoriel d'appairage de votre télécommande vers un ruban LED mono

Afin de faciliter la conception de vos projets en ruban LED, LED a créé **une page complètement dédiée aux différents types de branchements possible, disponible en cliquant ici**. D'autres configurations sont possibles, n'hésitez pas à nous soumettre vos besoins **par email**.

Retrouvez la procédure d'appairage télécommande - contrôleur dans la vidéo ci dessous.

Procédure d'appairage :

- 1) Appuyez plusieurs fois rapidement sur le bouton SET présent sur votre contrôleur MiBoxer jusqu'à ce que l'indicateur LED affiche la couleur correspondante au type de votre ruban LED : SINGLE COLOR ou DUAL WHITE (si votre contrôleur MiBoxer n'a pas de bouton SET, éteignez votre installation contrôleur + ruban LED pendant au moins 10 secondes puis rallumez-la et passez à l'étape numéro 3).
- 2) Appuyez une fois rapidement sur le bouton SET afin d'entrer dans le mode appairage (l'indicateur LED de votre contrôleur se mettra à clignoter).
- 3) Dans les 5 secondes suivantes, appuyez 1 fois sur le bouton de la zone (1,2 ou 3) à laquelle vous souhaitez appairer votre contrôleur, puis appuyez 3 fois sur le bouton "ON" de votre télécommande.
- 4) Le ruban clignote lentement 3 fois pour indiquer la réussite de l'appairage.

Procédure de dissociation :

- 1) Appuyez une fois rapidement sur le bouton SET afin d'entrer dans le mode désappairage et assurez vous que l'indicateur LED de votre contrôleur se met à clignoter (si votre contrôleur MiBoxer n'a pas de bouton SET, éteignez votre installation contrôleur + ruban LED pendant au moins 10 secondes puis rallumez-la et passez à l'étape numéro 2).
- 2) Dans les 5 secondes suivantes, appuyez 1 fois sur le bouton de la zone (1,2,3 ou 4) à laquelle vous souhaitez désappairer le ou les contrôleur(s), puis appuyez 5 fois sur le bouton "ON" de votre télécommande.
- 3) Le ruban clignote rapidement 10 fois pour indiquer la réussite de la dissociation.

Découvrez comment appairer un contrôleur et une télécommande avec un ruban LED monocouleur ou CCT

Apprenez en plus sur la télécommande MiBoxer C1

TÉLÉCOMMANDE MIBOXER C1

- Télécommande sans fil : pas de câblage
- 4 zones indépendantes
- Permet de gérer votre éclairage MONO / CCT / DIM TO WARM



Réalisez des ambiances lumineuses incroyables

Grâce à ses nombreux boutons, changez d'ambiance en un seul clic, au rythme de votre journée, de vos envies...




Ajustement de la luminosité

Variez l'intensité lumineuse de chaque zone en fonction de vos besoins.

4 zones de contrôle séparées

Contrôlez vos éclairages par zone



Contrôlez facilement l'éclairage de votre maison

Une transmission anti-interférence
sur une distance de contrôle de 30 mètres.

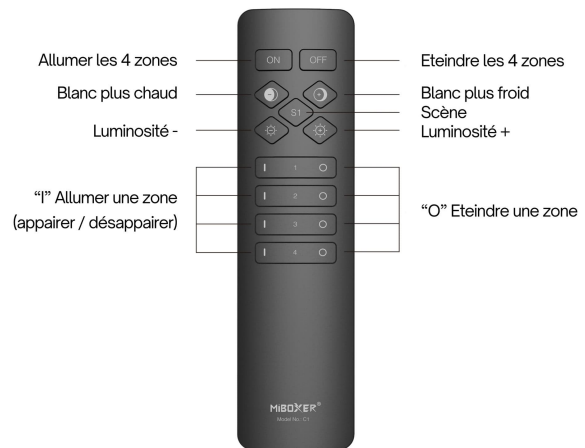


Télécommande intuitive

Design moderne et facile d'utilisation grâce à ses boutons pour un pilotage intuitif sur chacune des 4 zones.



Utilisation de la télécommande



CARACTÉRISTIQUES :

Indice de Protection	IP20
Longueur (en mm)	140 mm
Largeur (en mm)	37 mm
Profondeur (en mm)	15 mm
Poids net (en kg)	0.100 kg
Conformité	CE
Organisme de collecte et de recyclage	Ecosystem
Matière / Finition	PVC
Alimentation électrique	3V (2 piles AAA non fournies)
Température de fonctionnement	-10°C / +40°C
Type de fixation	Adhésif double face
Transmission	radio (2.4 GHz)
Portée d'émission ou réception	~30m
Pour couleurs de ruban	1 ou 2 couleurs (monochrome, Blancs chaud & pur)
Forme	Rectangle
Couleur	Blanc
Garantie	3 ans