

Télécommande verticale - Dimmer/CCT - 3 zones - MiBoxer Y2 - Blanc



IP20

3V

Télécommande MiBoxer Y2 tactile pour rubans Blanc chaud + Froid (CCT).

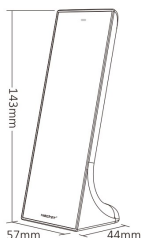
Gestion de 3 zones - Fonctionne 2 piles AAA (non fournies, disponibles en cliquant ici) - 57 x 143 x 44 mm.

Les plus du produit :

- Télécommande avec pied fixe pour être posé sur une table de manière élégante ;
- Permet de varier l'intensité et la température de blanc de rubans LED ;
- Permet de piloter un ou plusieurs contrôleur(s) Dimmer CCT ;

Cette télécommande est parfaite pour créer des ambiances en jouant sur l'intensité lumineuse de votre ruban LED.

Garantie : 3 ans.



Informations complémentaires :

Télécommande / interrupteur sans fil MIBOXER Y2 - Blanc

Très pratique, la télécommande MiBoxer Y2 permet de contrôler votre éclairage dans un rayon de 30 mètres sans passer de fils électriques ni réaliser de gros travaux.

Équipée d'un pied lui permettant d'être posé sur un support plat (table, chevet, commode...), son clavier tactile en verre trempé et son design "station de pilotage" moderne se marieront parfaitement avec votre intérieur.

Grâce à la fonction variateur, réglez l'intensité lumineuse de vos **rubans LED** selon l'ambiance recherchée !

Pour créer différentes zones lumineuses au sein de votre intérieur, optez pour plusieurs **contrôleurs** et **télécommandes** MiBoxer CCT.

Fonctionne 2 piles AAA (non fournies, **disponibles en cliquant ici**)

Compatibilité:

La télécommande MiBoxer Y2 permet de faire varier les **rubans LED monocouleur** grâce à une large gamme de **contrôleurs**.

Aide au branchement:

Afin de faciliter la conception de vos projets en ruban LED, LED a créé **une page complètement dédiée aux différents types de branchements possible, disponible en cliquant ici**. D'autres configurations sont possibles,

n'hésitez pas à nous soumettre vos besoins [par email](#).

Procédure d'appairage:

- 1) Éteignez le ruban LED pendant au moins 10 secondes puis rallumez-le.
- 2) Appuyez une fois rapidement sur le bouton SET afin d'entrer dans le mode appairage (l'indicateur LED de votre contrôleur se mettra à clignoter).
- 3) Dans les 3 secondes suivantes, appuyez 1 fois sur le bouton tactile de la zone (1,2 ou 3) à laquelle vous souhaitez appairer votre contrôleur, puis appuyez 3 fois sur le bouton "I" de votre télécommande.
- 4) Le ruban clignote lentement 3 fois pour indiquer la réussite de l'appairage.


Procédure de dissociation:

- 1) Éteignez le ruban LED pendant au moins 10 secondes puis rallumez-le.
- 2) Dans les 3 secondes suivantes, appuyez 1 fois sur le bouton tactile de la zone (1,2,3 ou 4) à laquelle vous souhaitez désappairer le ou les contrôleur(s), puis appuyez 5 fois sur le bouton "I" de votre télécommande.
- 3) Le ruban clignote rapidement 10 fois pour indiquer la réussite de la dissociation.

Découvrez comment appairer un contrôleur et une télécommande avec un ruban LED monocouleur ou CCT
Apprenez en plus sur la télécommande MiBoxer Y2

TÉLÉCOMMANDE MIBOXER Y2

- Télécommande sur pied sans fil
- 3 zones indépendantes
- Permet de gérer votre éclairage MONO / CCT / DIM TO WARM



Réalisez des ambiances lumineuses incroyables

Grâce à son pavé tactile, changez d'ambiance en un seul clic, au rythme de votre journée, de vos envies...



Ajustement de la luminosité

Variez l'intensité lumineuse de chaque zone en fonction de vos besoins.




Ajustement de la température

Variez l'intensité lumineuse de chaque zone en fonction de vos besoins.

3 zones de contrôle séparées

Contrôlez vos éclairages par zone



3 modes programmables

Par exemple, enregistrez le mode 1 avec une intensité de 10% pour une ambiance de nuit, le mode 2 à 30% pour un mode cocooning, et le mode 3 à 100% pour le reste du temps.

Contrôlez facilement l'éclairage de votre maison

Une transmission anti-interférence sur une distance de contrôle de 30 mètres.

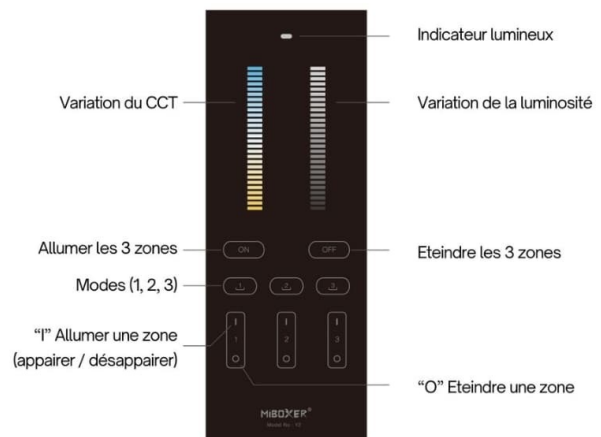


Télécommande tactile

Design moderne et facile d'utilisation grâce à son pavé tactile en haut et ses boutons tactiles en haut et ses boutons tactiles en haut et ses boutons tactiles en haut pour un pilotage intuitif sur chacune des 3 zones.



Utilisation de la télécommande



CARACTÉRISTIQUES :

Indice de Protection	IP20
Largeur (en mm)	57 mm
Profondeur (en mm)	44 mm
Hauteur (en mm)	143 mm
Poids net (en kg)	0.100 kg
Conformité	CE
Organisme de collecte et de recyclage	Ecosystem
Matière / Finition	PVC
Alimentation électrique	3V (2 piles AAA non fournies)
Température de fonctionnement	-10°C / +40°C
Type de fixation	sur pied
Transmission	radio (2.4 GHz)
Portée d'émission ou réception	~30m
Pour couleurs de ruban	1 ou 2 couleurs (monochrome, Blancs chaud & pur)
Forme	Rectangle
Couleur	Blanc
Garantie	3 ans