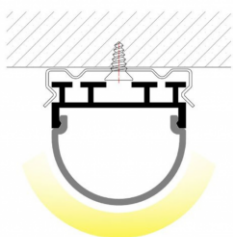
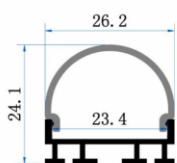



## Profilé aluminium demi-tube pour deux rubans LED - C113



**Profilé demi-tube pour ruban LED.** En aluminium.

26,2 mm x 24,1 mm | Pour ruban LED de 23 mm de large max.

- Intégrez jusqu'à 2 rubans LED dans le profilé ;
- Double installation possible : à fixer ou à suspendre ;
- Idéal pour les endroits nécessitant une forte luminosité.

Ce profilé en demi tube est à installer en intérieur et convient aux éclairages à forte puissance. Ainsi, vous pouvez le fixer dans une cuisine, une pièce à vivre mais également dans tout commerce ou établissement recevant du public.

**Le profilé est livré complet avec un diffuseur, des clips de fixation et un jeu d'embouts de finition.**

Garantie : 5 ans.

### Informations complémentaires :

#### Un profilé LED en forme de néon lumineux

Ce profilé aluminium est spécialement conçu pour créer un luminaire sur mesure de type demi-tube lumineux. Sa largeur lui permet d'accueillir jusqu'à deux rubans LED afin de réaliser un éclairage blanc de forte puissance (jusqu'à 40 Watts par mètre). Vous pourrez également y installer un ruban LED RGB et un ruban LED blanc côte à côte pour obtenir une meilleure luminosité qu'avec un simple ruban multifonction RGB+Blanc.

Ce profilé peut être **suspendu au plafond** pour concevoir une suspension lumineuse contemporaine ou **fixé au plafond** pour un éclairage vers le bas. Il trouve facilement sa place dans un **salon**, un **restaurant**, un **hall d'hôtel**, ou encore dans un **bureau moderne**.

Pour suspendre votre profilé, vous aurez besoin d'un [kit de suspension](#) (vendu séparément)

#### Comment installer votre profilé aluminium C113 ?

Le profilé aluminium C113 est conçu pour une installation suspendue ou murale.

- Collez un ou plusieurs rubans LED (jusqu'à 23 mm de largeur totale) à l'intérieur du profilé ;
- Positionnez le diffuseur givré sur le profilé pour un rendu lumineux homogène ;
- Pour une installation suspendue : fixez les câbles de suspension (kit vendu séparément) au plafond à l'aide de chevilles et crochets adaptés ;
- Pour une installation murale : visser les clips de fixation sur votre support (béton, placo, bois, etc.) puis clipser simplement le profilé dessus ;
- Raccordez enfin vos rubans LED à une alimentation 24V.

Tous nos rubans LED sont disponibles [en cliquant ici](#).

**Contenu du colis :**

- 1 profilé aluminium C113
- 1 diffuseur givré
- 1 paire d'embouts de finition (par mètre)
- 1 paire de clips de fixation (par mètre)

**En option :**

Un **kit de suspension** (vendu séparément) vous permet de suspendre le profilé C113 au plafond pour un rendu moderne et design.

*Conseil LED : Utilisez la **roulette Tooly** qui vous permet un montage rapide, facile et sans abîmer le ruban LED dans le profilé sur toute la surface.*

Rendez-vous en bas de page pour découvrir les pièces détachées et les accessoires optionnels liés à ce profilé.

## MODÈLES DISPONIBLES :

<b>Options</b>	<b>Référence</b>
Diffuseur: Givré, Longueur du profilé: 1 m	PR-C113-2624A-1M-G-ALU
Diffuseur: Givré, Longueur du profilé: 2 m	PR-C113-2624A-2M-G-ALU
Diffuseur: Givré, Longueur du profilé: 3 m	PR-C113-2624A-3M-G-ALU

## CARACTÉRISTIQUES :

Largeur de ruban maximum (en mm)	23
Hauteur de ruban maximum (en mm)	18
Longueur (en mm)	de 1m à 3m (suivant modèle)
Largeur (en mm)	26,2 mm
Hauteur (en mm)	24.1 mm
Matière / Finition	Aluminium
Profilé pour usage	Saillie
Garantie	5 ans