

Projecteur LED à détecteur 50 W - Titan D 50

Dimmable



Projecteur LED étanche 50 W Avec détecteur de mouvement.
Extérieur IP54 - Angle de diffusion : 120° - Alimentation : 230 Volts.

- Détecteur de présence (PIR) intégré;
- Lumière intense ;
- Garantie 5 ans.

Ce projecteur LED à détecteur de mouvement est idéal pour éclairer une zone lors d'un passage : dans une entrée, sur un parking, une arrière cour, etc .

Garantie : 5 ans.

Informations complémentaires :

Ce projecteur LED étanche délivre une lumière instantanée très puissante pour sa consommation. Pour ce modèle en 50W, l'équivalent en ampoule à incandescence est de 500 W.

Il est équipé d'un détecteur de présence qui enclenchera instantanément l'éclairage dès que quelqu'un passera dans le champs défini. Le détecteur est orientable et réglable au niveau de :

- la durée (de 5 sec. à 15 min.) ;
- la sensibilité (distance)
- et le seuil lumineux de déclenchement (interrupteur crépusculaire pour un usage dans l'obscurité seulement).

Ainsi, vous maîtrisez vos consommations électriques.

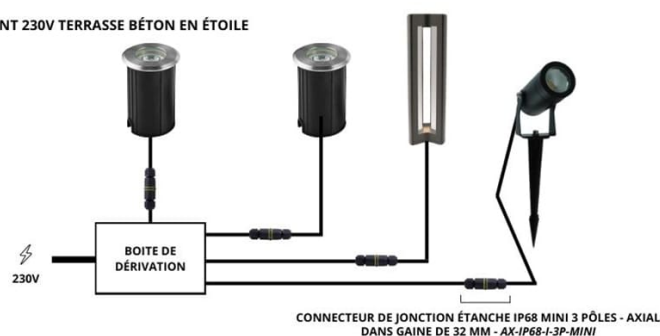
L'avantage également de ce modèle est qu'il dégage très peu de chaleur ce qui favorise sa longévité. Il est également protégé contre les vibrations et les petits chocs.

Fixez votre projecteur LED où vous le souhaitez grâce à son étrier arrière qui permet d'orienter le projecteur.

BRANCHEMENT 230V TERRASSE BÉTON EN CASCADE



BRANCHEMENT 230V TERRASSE BÉTON EN ÉTOILE



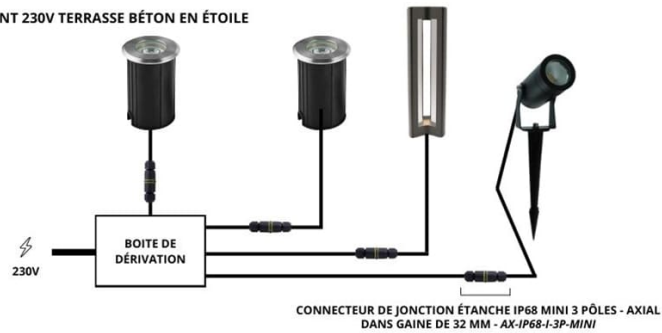
BRANCHEMENT 230V EN CASCADE SUR UNE TERRASSE EN BOIS



BRANCHEMENT 230V TERRASSE BÉTON EN CASCADE




BRANCHEMENT 230V TERRASSE BÉTON EN ÉTOILE




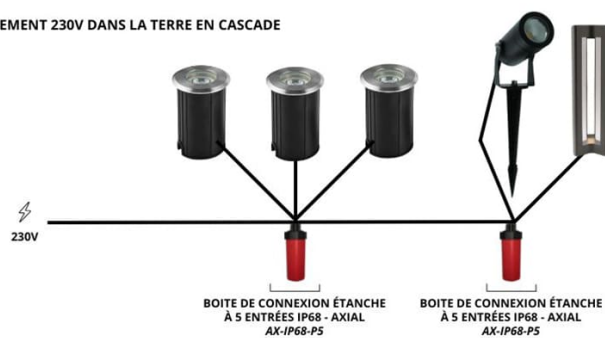
BRANCHEMENT 230V EN CASCADE SUR UNE TERRASSE EN BOIS



BRANCHEMENT 230V EN CASCADE SUR UNE TERRASSE EN BOIS



BRANCHEMENT 230V DANS LA TERRE EN CASCADE



MODÈLES DISPONIBLES :

Options

Finition Aluminium - Puissance 50 W - Blanc pur

Finition Aluminium - Puissance 50 W - Blanc chaud

Référence

FLD-120-50-CW

FLD-120-50-WW

CARACTÉRISTIQUES :

Puissance (en Watts)	50 W
Équivalence halogène (en Watts)	500 W
Tension	230 V AC
Indice de Protection	IP54
Angle de diffusion (en degré)	120°
Angle d'orientation (en degré)	+/-360°
Dimmable (variation de la lumière)	Non dimmable
Alimentation électrique	230V AC 50/60Hz
Intensité lumineuse max	5000
Température de lumière / long. d'onde	3000-3500K (Blanc chaud) / 5500-6500K (Blanc pur)
Fabricant de la LED	Bridgelux (USA)
Durée de vie (en heures)	50000 h
Indice de rendu des couleurs (IRC)	80
Matière / Finition	corps aluminium laqué gris + verre + visserie inox
Largeur (en mm)	285 mm
Profondeur (en mm)	175 mm
Hauteur totale avec support (en mm)	265 mm
Poids net (en kg)	3.500 kg
Longueur du câble	140 cm
Détecteur de présence	Oui
Portée de la détection	jusqu'à 10 m sur 180°
Détecteur de présence - caractéristiques	Durée (5sec. à 15 min.) / Sensibilité / Luminosité
Conformité	CE-RoHS
Garantie	5 ans