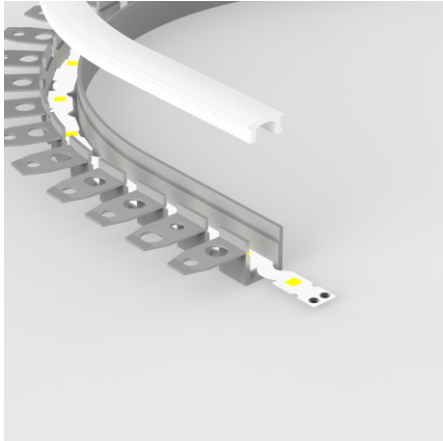


Profilé étroit encastrable flexible 2D courbes - à enduire pour ruban LED jusqu'à 10 mm - Z04




Profilé aluminium flexible et encastrable (à enduire) pour ruban LED.

Diffuseur givré souple | l x H : 32 x 13,5 mm | Encastrement : 13 mm | Ruban LED jusqu'à 10 mm de large.

- Sublimez et éclairez les courbes de vos murs, plafonds et arches ;
- Sa flexibilité à plat offre la possibilité de concevoir des courbes lumineuses élégantes ;
- Prêt à être enduit ;

Ce profilé aluminium flexible pour ruban LED est conçu pour être encastré dans du BA13 puis à enduire pour une finition parfaite (idéal dans un plafond, un mur, autour des portes...). [Découvrez l'ensemble de notre gamme de profilé à enduire en cliquant ici](#). Ce profilé a une largeur d'encastrement de 13 mm et est compatible avec tous les rubans LED d'une largeur maximale de 10 mm de large.

Garantie : 5 ans.



Informations complémentaires :

Le profilé flexible en arche pour ruban LED !

La conception de ce profilé Z04 vous permet une intégration subtile dans divers types de supports, tout en offrant une **flexibilité à plat** pour s'adapter aux contours architecturaux les plus complexes.

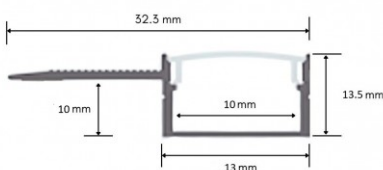
Compatible avec des **rubans LED jusqu'à 10 mm de large** (ou bien deux rubans LED de 5 mm de large dans ce profilé pour une meilleure luminosité), ce profilé encastrable à enduire répond aux besoins d'éclairage décoratif tout en offrant une finition professionnelle et esthétique. Il a une largeur d'encastrement de 13 mm.

Le diffuseur givré du Z04 assure une diffusion lumineuse homogène, **sans points de lumière visibles**, garantissant une atmosphère lumineuse douce et agréable.

Tous les profilés aluminium LED sont anodisés lors de notre processus de fabrication. Ce traitement permet d'**améliorer la résistance, l'apparence et la fonctionnalité de l'aluminium**.

Comment installer votre profilé à enduire Z04 ?

- Si l'espace n'est pas encore prêt, creusez une rainure dans le mur ou plafond correspondant à la largeur et profondeur du profilé ;
- Placez le profilé dans l'encastrement ;
- Fixez-le avec un adhésif adapté ou des vis si nécessaire ;
- Appliquez l'enduit autour du profilé pour le masquer et obtenir une finition homogène ;
- Collez le ruban LED à l'intérieur du profilé ;



- Connectez le ruban LED à l'alimentation ;
- Installez le diffuseur.

Tous les profilés en aluminium LED peuvent facilement être découpés à la longueur désirée avec une scie ou une boîte à onglet.

Contenu du colis :

- Profilé Z04 flexible
- Diffuseur givré flexible

La roulette **Tooly** permet le montage rapide, facile et sans abîmer le ruban LED dans les profilés sur toute la surface.

MODÈLES DISPONIBLES :

| Options | Référence |
|--------------------------|------------------------|
| Longueur du profilé: 1 m | PR-Z04-B3313A-1M-ALU-G |
| Longueur du profilé: 2 m | PR-Z04-B3313A-2M-ALU-G |
| Longueur du profilé: 3 m | PR-Z04-B3313A-3M-ALU-G |

CARACTÉRISTIQUES :

| | |
|----------------------------------|-----------------------------|
| Largeur de ruban maximum (en mm) | 10 |
| Hauteur de ruban maximum (en mm) | 8 |
| Longueur (en mm) | de 1m à 3m (suivant modèle) |
| Largeur (en mm) | 32 mm |
| Hauteur (en mm) | 13 mm |
| Matière / Finition | Aluminium |
| Profondeur d'encastrement | 10 mm |
| Profilé pour usage | Encastrement |
| Largeur d'encastrement | 13 mm |
| Garantie | 5 ans |