

Projecteur LED ultra plat - 20W - 230V - Blanc - KLINK 20



20 W



IP65



120°



Non dimmable



Classe F



Mini projecteur LED Klink 20W - 230V - Indice de protection IP65 - Extérieur - Angle de diffusion 120° - Garantie 3 ans - Blanc (existe aussi en noir).

- Conception et fabrication de qualité Premium ;
- Faible consommation électrique et longue durée de vie de 36 000 heures ;
- [Découvrez l'ensemble de notre gamme de projecteur LED d'extérieur en cliquant ici.](#)

Les projecteurs KLINK 20W peut être installé en extérieur pour éclairer une entrée, un stationnement, une terrasse, fournissant un éclairage performant tout en étant économe en énergie.

Garantie : 3 ans.



Informations complémentaires :

Projecteurs LED KLINK 20W : La solution parfaite pour illuminer les espaces extérieurs !

Les projecteurs LED Klink 20W offrent une solution d'éclairage à la fois compacte et puissante. Leur design moderne et discret permet une intégration harmonieuse dans tous types d'environnements, parfait pour illuminer des espaces extérieurs comme les jardins, terrasses, allées ou façades.

Ce projecteur LED de 20W fournit une luminosité équivalente à celle d'un projecteur halogène de 200W, tout en offrant une **durée de vie de 36 000 heures** et une faible consommation d'énergie.

Grâce à un **angle de diffusion de 120 degrés**, le projecteur LED KLINK 20W assure un éclairage large et efficace. Ce projecteur LED Klink offre un **éclairage sans éblouissement**. Avec une **protection IP65**, il est résistant aux intempéries et à la poussière, garantissant une grande robustesse.

Comment installer votre mini projecteur LED 20W de chez LED ?

- Coupez le courant ;
- Fixez le projecteur LED sur une paroi avec au moins deux vis en utilisant les empreintes de vissages prévues ;
- Raccordez le luminaire à votre installation électrique grâce à un [connecteur de jonction étanche 3 pôles](#) ;
- Remettez le courant ;
- Profitez de votre installation.



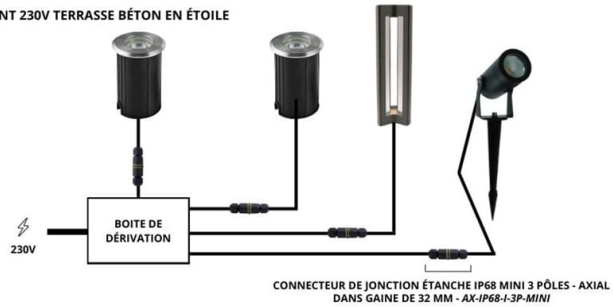
Des mini projecteurs Klink sont également disponibles en version 10W, 30W et 50W, proposés en blanc ou noir.

De plus, nous proposons aussi des projecteurs avec détection de mouvements en 10W, 20W, 30W et en 50W en coloris blanc ou noir en cliquant [ici](#).

BRANCHEMENT 230V TERRASSE BÉTON EN CASCADE



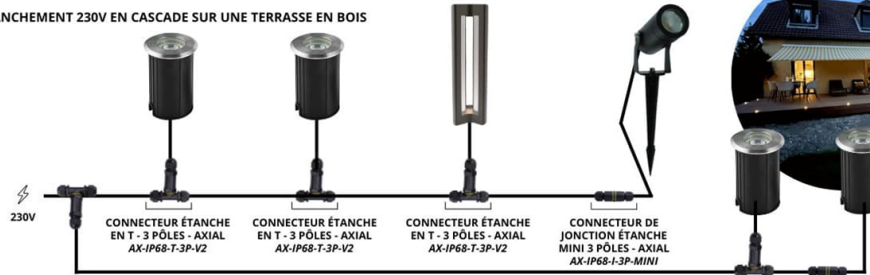
BRANCHEMENT 230V TERRASSE BÉTON EN ÉTOILE



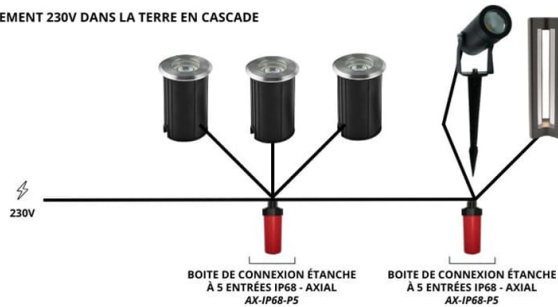
BRANCHEMENT 230V EN CASCADE SUR UNE TERRASSE EN BOIS



BRANCHEMENT 230V EN CASCADE SUR UNE TERRASSE EN BOIS



BRANCHEMENT 230V DANS LA TERRE EN CASCADE



MODÈLES DISPONIBLES :

Options	Référence
Température de couleur: $\pm 3000\text{K}$: Blanc chaud, Finition: Blanc, Puissance (en Watts): 20 W, Détecteur de mouvement: Sans détecteur	KLI-20-W-WW
Température de couleur: $\pm 4000\text{K}$: Blanc jour , Finition: Blanc, Puissance (en Watts): 20 W, Détecteur de mouvement: Sans détecteur	KLI-20-W-DW

CARACTÉRISTIQUES :

Puissance (en Watts)	20 W
Tension	230V AC
Indice de Protection	IP65
Angle de diffusion (en degré)	120°
Dimmable (variation de la lumière)	Non dimmable
Remplacement de la source lumineuse	non
Classe énergétique 2023	F
Flux lumineux (lumens) - Blanc lumière du jour	1655 lm
Flux lumineux (lumens) - Blanc chaud	1577 lm
Température de couleur - Blanc jour	4200 K
Température de couleur - Blanc chaud	2800 K
Indice de rendu des couleurs (IRC) - Blanc jour	84
Indice de rendu des couleurs (IRC) - Blanc chaud	84
Longueur du câble	30 cm
Longueur (en mm)	106 mm
Largeur (en mm)	77 mm
Profondeur (en mm)	25 mm
Poids net (en kg)	1.75 kg
Classe électrique	I
Conformité	CE
Organisme de collecte et de recyclage	Ecosystem
Durée de vie (en heures)	36000 h
Matière / Finition	Aluminium
Détecteur de présence	Non
Couleur	Blanc
Protection anti-éblouissement	Vitre dépolie
Garantie	3 ans