

Borne LED extra fine d'extérieur à tête bombée - 23W - 200 cm - Noir - HAALÖ



23 W



IP65




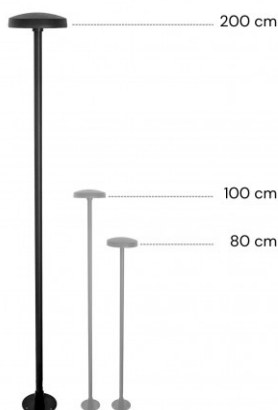

100°



Non dimmable



Classe E



Borne LED d'extérieur 23W 200 cm à sceller / visser, design ultra fin.

Dimensions : 22 x 205 cm - 230V - Indice de protection IP65 - Eclairage LED Bridgelux 23W - Platine de fixation incluse - Garantie 5 ans.

- Conception et réalisation de qualité premium ;
- Éclairage intense en blanc chaud ;
- Découvrez l'ensemble de notre gamme Haalö de chez LED en cliquant [ici](#).

Ce luminaire LED pour extérieur est un choix essentiel pour embellir votre terrain. Sa finition noire et sa lumière chaude de 3000K s'harmoniseront aussi bien avec les espaces partagés d'un immeuble que le chemin d'une maison, d'une résidence ou d'un hôtel.

Garantie : 5 ans.

Informations complémentaires :

La borne LED LED Haalö, d'une hauteur de 2 mètres, idéale pour votre jardin

La borne LED "Haalö" est dotée d'une puissance de 23W et de 200 cm de hauteur **au look épuré** (également disponible en version 100 cm de hauteur et en 80 cm de hauteur), qui s'intégrera parfaitement dans votre environnement extérieur, moderne ou traditionnel. Une fois installée, **elle donnera un aspect luxueux à votre jardin le jour et le fera rayonner la nuit !**

Parfaitement résistante aux intempéries et aux poussières grâce à sa protection IP65.

La borne LED "Haalö" est équipée d'une platine d'installation sur surface plane (fournie) lui permet d'être installée dans une allée ou dans une entrée.

Grâce à sa puissance de 23 Watts, la borne LED Haalö offre un éclairage performant et élégant pouvant éclairer une grande terrasse, un chemin ou bien un jardin.

Disponible en version 24V (transformateur non fourni) pour les espaces de sécurité (à moins de 2m d'un plan d'eau, piscines, étangs, ...) **ou en version 230V**, cette borne d'éclairage à LED est [proposée dans de nouvelles couleurs](#) ce qui va vous permettre de choisir le meilleur coloris adapté à votre emplacement :

- Noir ; pour les maisons industrielles qui permettent aux bornes LED de s'associer aux matériaux bruts comme l'acier, le béton ou la brique.

- **Anthracite** ; pour les maisons modernes qui permettent aux bornes de donner un aspect contemporain ;
- **Chocolat** : pour les maisons de campagne qui permettent aux borne LED de se fondre le paysage.

Contenu du colis :

- Une tête borne LED 23W ;
- Un mat de 2 x 1m avec son connecteur ;
- Une platine pour installation sur surface plane (vis non fournies).

Revêtement thermolaqué premium : protection renforcée pour usage extérieur exigeant

La borne LED extra fine d'extérieur - 23W, 200 cm, finition noire - HAALÖ est conçue en aluminium de grande qualité, avec un **traitement de surface thermolaqué haut de gamme**. Ce procédé offre une excellente résistance aux intempéries, aux rayons UV, à l'humidité et à l'air marin, ce qui garantit une durabilité largement supérieure à une peinture classique. Vous pouvez ainsi installer cette borne dans un jardin, sur une allée, une terrasse ou en bord de piscine en toute confiance — même dans des conditions climatiques sévères.

Finition élégante & durabilité exceptionnelle pour un éclairage extérieur haut de gamme

Grâce à son traitement thermolaquage, cette borne HAALÖ conserve sa teinte noire profonde et son design épuré, même après plusieurs saisons. Le revêtement forme une couche uniforme, résistante aux rayures, à l'écaillage et à la décoloration — bien au-dessus des bornes non traitées. En choisissant ce modèle, vous optez pour une solution d'éclairage extérieur design, fiable et durable, idéale pour valoriser vos extérieurs avec style et longévité.

Comment installer votre borne LED Haalö ?

Si vous souhaitez installer facilement votre borne LED sur sol plat, il faut (voir schéma) :

1. Passer le fil d'alimentation à travers le corps de la borne ;
2. Visser la tête de la borne sur le corps de la borne ;
3. Visser chaque morceau du mat l'un vers l'autre ;
4. Faire sortir le câble sur le bas du mat ;
5. Visser le bas du mat sur la platine de fixation ;
6. Boulonner votre borne au sol et brancher votre borne.




Je passe les câbles et je visse la tête



Je relie les deux mats et je visse chaque morceau



Je passe les câbles dans la base



Je visse la base

Modèle en photo : gris anthracite

@renovation_longere_mj

CARACTÉRISTIQUES :

Puissance (en Watts)	23 W
Tension	230V AC
Indice de Protection	IP65
Angle de diffusion (en degré)	100°
Dimmable (variation de la lumière)	Non dimmable
Remplacement de la source lumineuse	oui par un professionnel
Classe énergétique 2023	E
Flux lumineux (lumens) - Blanc	2406 lm
Température de couleur - Blanc chaud	3000 K
Indice de rendu des couleurs (IRC)	82
Diamètre (en mm)	225 mm
Hauteur (en mm)	2005 mm
Poids net (en kg)	4.500 kg
Conformité	CE
Organisme de collecte et de recyclage	Ecosystem
Durée de vie (en heures)	50000 h
Matière / Finition	Aluminium
Fabricant de la LED	Bridgelux (USA)
Garantie	5 ans